
















POLITICHE 2008 **SCHEDA VOTANTI**

	sez. 1	sez. 2	sez. 3	sez. 4	sez. 5	sez. 6	sez. 7	sez. 8	sez. 9	sez. 10	sez. 11	sez. 12	sez. 13	sez. 14	sez. 15	sez. 16	sez. 17	sez. 18	sez. 19	sez. 20	sez. 21	sez. 22	sez. 23	sez. 24	sez. 25	TOTALE	PERCENTUALE VOTI			
ELETTORI	654	694	677	742	708	892	768	840	694	824	749	723	760	718	884	782	947	771	1002	843	985	835	833	894	540	19759	Votanti			
elettori MASCHI	310	329	331	374	356	452	375	400	341	409	359	364	380	375	430	379	465	390	490	426	478	415	404	448	262	9742				
elettori FEMMINE	344	365	346	368	352	440	393	440	353	415	390	359	380	343	454	403	482	381	512	417	507	420	429	446	278	10017				
votanti MASCHI	264	261	278	297	274	341	305	309	287	324	293	288	325	297	347	315	364	318	386	358	343	309	332	369	216	7800		MASCHI		80,07
votanti FEMMINE	273	294	270	288	266	348	321	327	253	318	316	299	327	280	360	326	383	302	420	333	389	319	361	368	225	7966		FEMMINE		79,52
TOTALE	537	555	548	585	540	689	626	636	540	642	609	587	652	577	707	641	747	620	806	691	732	628	693	737	441	15766		TOTALE		79,79
Percentuale Votanti	82,11	79,971	80,945	78,841	76,271	77,242	81,51	75,714	77,81	77,913	81,308	81,189	85,789	80,362	79,97738	81,9693	78,88068	80,41505	80,43912	81,969	74,315	75,20958	83,19328	82,438	81,667	Percentuale Votanti				

SENATO DELLA REPUBBLICA

Voti di Lista

Lista		sez. 1	sez. 2	sez. 3	sez. 4	sez. 5	sez. 6	sez. 7	sez. 8	sez. 9	sez. 10	sez. 11	sez. 12	sez. 13	sez. 14	sez. 15	sez. 16	sez. 17	sez. 18	sez. 19	sez. 20	sez. 21	sez. 22	sez. 23	sez. 24	sez. 25	TOTALE			
1	 MOVIMENTO PER L'AUTONOMIA	61	60	84	74	68	88	88	93	97	91	68	73	85	76	87	103	79	93	94	93	104	79	67	99	43	2047	MOVIMENTO PER L'AUTONOMIA		13,82
2	 IL POPOLO DELLA LIBERTÀ	257	287	270	332	314	401	357	307	307	363	352	362	405	376	369	329	366	355	471	359	366	312	395	390	219	8621	IL POPOLO DELLA LIBERTÀ		58,19
3	 L'ITALIA DEI VALORI LISTA DI PIETRO	18	19	12	6	10	22	7	12	8	9	12	6	11	12	17	16	19	11	17	28	18	19	22	20	16	367	L'ITALIA DEI VALORI LISTA DI PIETRO		2,48
4	 PARTITO DEMOCRATICO	78	69	87	66	45	67	73	89	39	78	94	59	66	45	113	87	147	68	105	107	156	134	107	145	94	2218	PARTITO DEMOCRATICO		14,97
5	 UNIONE DEMOCRATICA PER I CONSUMATORI	0	0	0	2	0	1	1	0	2	0	2	5	1	0	1	0	2	2	2	3	3	1	2	1	1	32	UNIONE DEMOCRATICA PER I CONSUMATORI		0,22
6	 FORZA NUOVA	5	4	1	1	1	2	5	0	0	1	2	2	1	0	2	1	2	2	1	3	4	1	1	1	4	47	FORZA NUOVA		0,32
7	 UNIONE DEI DEMOCRATICI CRISTIANI E DEMOCRATICI DI CENTRO	35	46	28	38	31	31	31	44	47	31	21	27	23	18	38	34	41	24	25	27	19	21	20	25	19	744	UNIONE DEI DEMOCRATICI CRISTIANI E DEMOCRATICI DI CENTRO		5,02
8	 PER IL BENE COMUNE	0	3	0	0	2	1	0	0	0	2	0	0	0	0	0	2	4	1	4	1	1	4	1	0	1	27	PER IL BENE COMUNE		0,18
9	 PARTITO COMUNISTA DEI LAVORATORI	1	2	0	0	3	4	1	1	0	1	0	1	1	0	1	1	1	2	4	4	2	2	3	0	1	36	PARTITO COMUNISTA DEI LAVORATORI		0,24
10	 LA SINISTRA, L'ARCOBALENO	10	9	8	10	9	6	4	21	7	11	13	7	18	2	14	14	20	18	12	15	18	15	12	18	11	302	LA SINISTRA, L'ARCOBALENO		2,04
11	 PARTITO DEL SUD - ALLEANZA MERIDIONALE	0	0	0	1	3	1	0	2	0	2	0	0	1	1	0	2	1	2	2	1	5	2	1	4	1	32	PARTITO DEL SUD - ALLEANZA MERIDIONALE		0,22
12	 LA DESTRA FIAMMA TRICOLORE	10	5	4	8	8	11	12	12	7	10	6	6	9	4	6	14	16	11	13	6	17	18	21	17	7	258	LA DESTRA FIAMMA TRICOLORE		1,74
13	 SINISTRA CRITICA	5	0	1	1	2	1	0	0	0	3	0	2	2	1	1	1	4	1	2	2	0	4	5	0	1	39	SINISTRA CRITICA		0,26
14	 PARTITO LIBERALE ITALIANO	1	2	0	1	1	2	0	0	0	0	1	1	2	2	0	1	0	2	1	2	0	0	0	2	0	21	PARTITO LIBERALE ITALIANO		0,14
15	 PARTITO SOCIALISTA	4	4	0	0	0	0	1	0	1	0	0	0	0	0	3	2	1	0	1	3	1	2	1	0	0	24	PARTITO SOCIALISTA		0,16
	TOTALE VOTI VALIDI	485	510	495	540	497	638	580	581	515	602	571	551	625	537	652	607	703	592	754	654	714	614	658	722	418	14815	TOTALE VOTI VALIDI		
	SCHEDA BIANCHE	18	18	16	18	20	10	20	20	11	14	14	6	9	15	19	13	13	13	19	10	3	3	10	6	8	326	SCHEDA BIANCHE		2,20
	SCHEDA NULLE	34	27	37	27	23	41	26	35	14	26	24	30	18	25	36	21	31	15	33	27	15	11	25	9	15	625	SCHEDA NULLE		4,22
	SCHEDA CONTESTATE E NON ATTRIBUITE	0	0	0	0	0	0	0	0	0	0	0	0	0	0	0	0	0	0	0	0	0	0	0	0	0	0	SCHEDA CONTESTATE E NON ATTRIBUITE		0,00
	TOTALE GENERALE	537	555	548	585	540	689	626	636	540	642	609	587	652	577	707	641	747	620	806	691	732	628	693	737	441	15766	TOTALE GENERALE		
	TOTALE VOTANTI	537	555	548	585	540	689	626	636	540	642	609	587	652	577	707	641	747	620	806	691	732	628	693	737	441	15766	TOTALE VOTANTI		