



**PROVINCIA REGIONALE DI CATANIA**

**- COLLEGIO DI ACIREALE -**

**ELEZIONE DIRETTA DEL PRESIDENTE DELLA PROVINCIA REGIONALE E DEL  
CONSIGLIO PROVINCIALE**

**ELEZIONE DEL PRESIDENTE E DI 7 CONSIGLIERI**

**15 E 16 GIUGNO 2008**















**Comune di ACICATENA**

**SCHEDA VOTANTI** AVENTI DIRITTO AL VOTO MASCHI 11248 FEMMINE 11446 TOTALE 22694

	sez. 1	sez. 2	sez. 3	sez. 4	sez. 5	sez. 6	sez. 7	sez. 8	sez. 9	sez. 10	sez. 11	sez. 12	sez. 13	sez. 14	sez. 15	sez. 16	sez. 17	sez. 18	sez. 19	sez. 20	sez. 21	sez. 22	sez. 23	sez. 24	sez. 25	TOTALE	PERCENTUALE VOTI		
elettori	761	793	741	860	822	1024	890	942	790	964	871	840	906	865	1034	912	1067	867	1168	1000	1083	940	996	992	566	22694	elettori		
elettori MASCHI	363	380	363	427	418	528	433	453	395	481	417	428	444	455	497	439	538	431	583	513	527	466	485	502	282	11248	elettori MASCHI		
elettori FEMMINE	398	413	378	433	404	496	457	489	395	483	454	412	462	410	537	473	529	436	585	487	556	474	511	490	284	11446	elettori FEMMINE		
votanti MASCHI	317	309	308	353	322	401	345	354	332	389	328	359	364	358	388	345	358	345	450	386	313	244	368	370	218	8624	votanti MASCHI		76,67
votanti FEMMINE	335	351	298	353	321	396	372	376	327	376	351	349	394	354	417	356	367	346	452	366	330	275	386	367	215	8830	votanti FEMMINE		77,14
<b>TOTALE</b>	<b>652</b>	<b>660</b>	<b>606</b>	<b>706</b>	<b>643</b>	<b>797</b>	<b>717</b>	<b>730</b>	<b>659</b>	<b>765</b>	<b>679</b>	<b>708</b>	<b>758</b>	<b>712</b>	<b>805</b>	<b>701</b>	<b>725</b>	<b>691</b>	<b>902</b>	<b>752</b>	<b>643</b>	<b>519</b>	<b>754</b>	<b>737</b>	<b>433</b>	<b>17454</b>	<b>TOTALE</b>		<b>76,91</b>
Percentuale Elettori	85,677	83,228	81,781	82,093	78,224	77,832	80,562	77,495	83,418	79,357	77,956	84,286	83,664	82,312	77,853	76,864	67,948	79,7	77,226	75,2	59,372	55,213	75,703	74,294	76,502	Percentuale Elettori			

**Voti di Lista Consiglio Provincia Regionale di Catania - Collegio di Acireale**

pag.1	sez. 1	sez. 2	sez. 3	sez. 4	sez. 5	sez. 6	sez. 7	sez. 8	sez. 9	sez. 10	sez. 11	sez. 12	sez. 13	sez. 14	sez. 15	sez. 16	sez. 17	sez. 18	sez. 19	sez. 20	sez. 21	sez. 22	sez. 23	sez. 24	sez. 25	TOTALE			
 1 FORZA NUOVA	2	3	2	7	1	1	3	1	4	4	3	7	7	4	4	8	3	7	2	9	8	1	4	10	6	111	1 FORZA NUOVA		0,76
 3 MOVIMENTO PER L'AUTONOMIA - ALLEATI PER IL SUD	106	109	72	118	126	155	143	83	125	124	157	168	172	209	236	203	167	208	314	220	57	69	104	70	70	3585	3 MOVIMENTO PER L'AUTONOMIA - ALLEATI PER IL SUD		24,49
 7 UDC - CASINI	114	143	152	151	92	127	140	174	154	158	68	113	100	79	108	66	105	66	86	65	47	31	142	79	32	2592	7 UDC - CASINI		17,71
 8 con NELLO MUSUMECI per la PROVINCIA	65	65	38	58	120	118	71	37	53	68	79	54	63	57	45	49	50	44	51	45	45	41	75	68	40	1499	8 con NELLO MUSUMECI per la PROVINCIA		10,24
 9 LOMBARDO PRESIDENTE - SICILIA FORTE E LIBERA	28	30	41	37	27	33	48	41	42	33	23	41	54	32	31	42	32	43	42	50	59	56	38	56	32	991	9 LOMBARDO PRESIDENTE - SICILIA FORTE E LIBERA		6,77
 10 IL POPOLO DELLA LIBERTA' - BERLUSCONI PRESIDENTE	100	96	105	147	103	113	136	139	91	140	137	139	127	138	143	119	107	135	134	118	142	103	166	188	76	3142	10 IL POPOLO DELLA LIBERTA' - BERLUSCONI PRESIDENTE		21,47
 12 LISTA PER CASTIGLIONE PRESIDENTE	22	29	12	21	20	24	16	18	13	25	18	26	44	19	20	21	38	52	29	40	56	45	25	27	16	676	12 LISTA PER CASTIGLIONE PRESIDENTE		4,82
 2 RIFONDAZIONE	16	16	24	6	9	14	19	38	12	8	26	6	9	10	26	18	15	10	19	13	5	12	28	29	17	405	2 RIFONDAZIONE		2,77
 11 la SINISTRA per la PROVINCIA	2	2	2	8	1	3	1	3	0	2	1	2	0	1	0	4	5	10	5	6	4	8	1	4	3	78	11 la SINISTRA per la PROVINCIA		0,53
 4 COMUNISTI ITALIANI	14	4	3	14	18	10	7	8	18	7	11	5	11	8	5	6	27	5	6	9	8	5	7	5	5	226	4 COMUNISTI ITALIANI		1,54
 5 DI PIETRO - ITALIA DEIVALORI	15	28	29	21	16	38	8	31	7	26	18	18	16	17	29	19	21	11	13	16	18	30	12	15	12	484	5 DI PIETRO - ITALIA DEIVALORI		3,31
 6 PD - LEOTTA PRESIDENTE	41	22	32	30	24	22	35	59	33	51	32	25	20	22	41	33	43	16	33	49	41	43	24	47	30	848	6 PD - LEOTTA PRESIDENTE		5,79
<b>TOT. B</b> TOTALE VOTI VALIDI PER LE LISTE	525	547	512	618	557	658	627	632	552	646	573	604	623	596	688	588	613	607	734	640	490	444	626	598	339	14637	TOTALE VOTI VALIDI PER LE LISTE		100,00
schede e voti non valid	105	93	83	77	76	118	78	82	97	84	81	91	109	102	100	87	73	64	139	71	86	48	98	82	62	2186	schede e voti non valid		14,93
<b>DI CUI:</b> BIANCHE	58	40	35	50	37	62	43	49	50	56	35	51	52	53	49	58	35	38	61	28	31	18	44	50	18	1101	<b>DI CUI:</b> BIANCHE		7,52
<b>TOT. A</b> SCHEDE VALIDE SOLO PER IL PRESIDENTE	547	567	523	629	567	679	639	648	562	681	598	617	649	610	705	614	652	627	763	681	557	471	656	655	371	15268	SCHEDE VALIDE SOLO PER IL PRESIDENTE		104,31
TOTALE GENERALE	630	640	595	695	633	776	705	714	649	730	654	695	732	698	788	675	686	671	873	711	576	492	724	680	401	16823	TOTALE GENERALE		
TOTALE VOTANTI	652	660	606	706	643	797	717	730	659	765	679	708	758	712	805	701	725	691	902	752	643	519	754	737	433	17454	TOTALE VOTANTI		
VOTI AI SOLI CANDIDATI PRESIDENTE A-B	22	20	11	11	10	21	12	16	10	35	25	13	26	14	17	26	39	20	29	41	67	27	30	57	32	631	VOTI AI SOLI CANDIDATI PRESIDENTE A-B		
chiusura controllo liste	652	660	606	706	643	797	717	730	659	765	679	708	758	712	805	701	725	691	902	752	643	519	754	737	433	17454			

**SCHEDA VOTANTI**

AVENTI DIRITTO AL VOTO

MASCHI

11248

FEMMINE

11446

TOTALE

22694

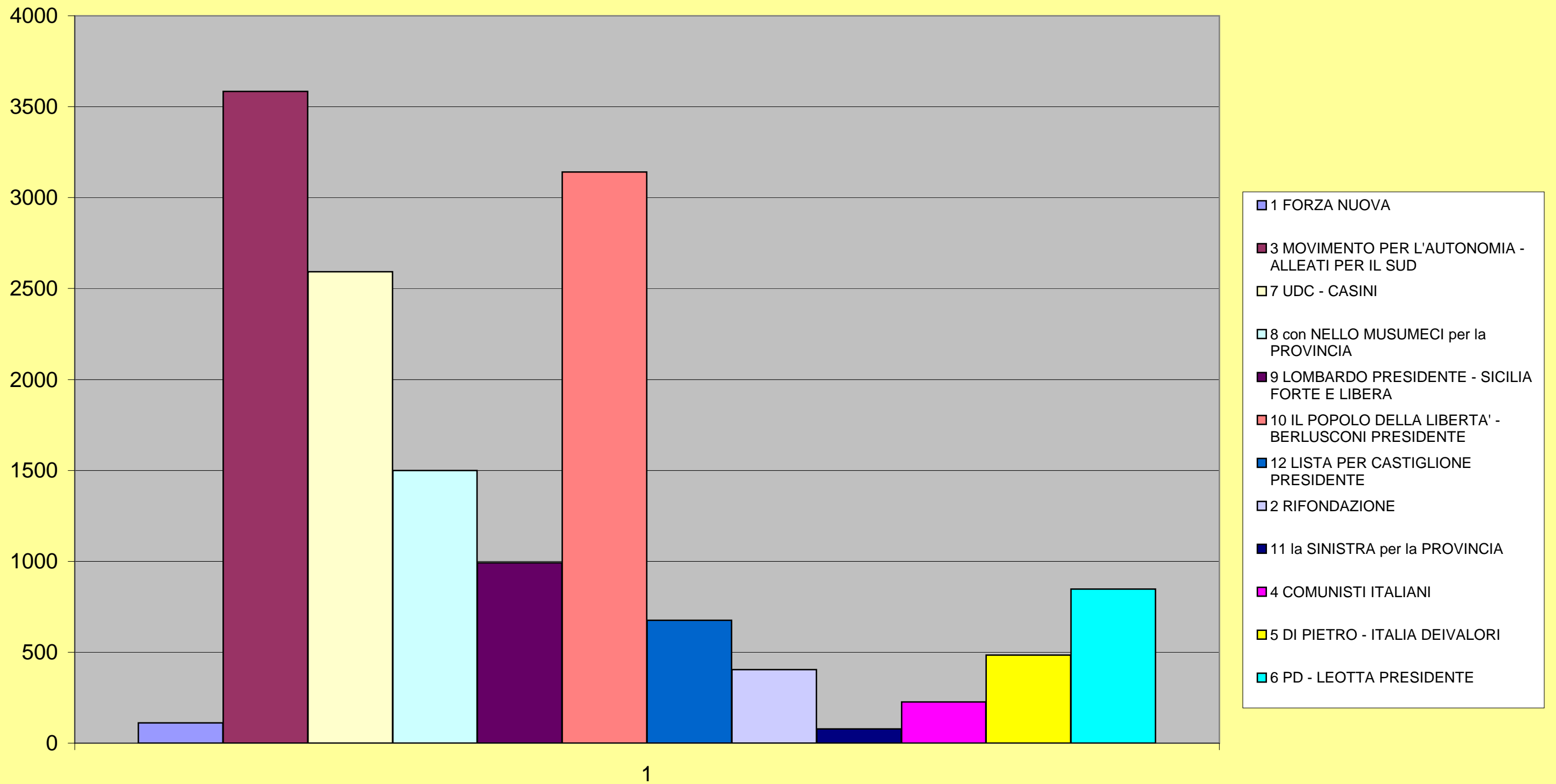
	sez. 1	sez. 2	sez. 3	sez. 4	sez. 5	sez. 6	sez. 7	sez. 8	sez. 9	sez. 10	sez. 11	sez. 12	sez. 13	sez. 14	sez. 15	sez. 16	sez. 17	sez. 18	sez. 19	sez. 20	sez. 21	sez. 22	sez. 23	sez. 24	sez. 25	TOTALE	PERCENTUALE VOTI		
<b>elettori</b>	761	793	741	860	822	1024	890	942	790	964	871	840	906	865	1034	912	1067	867	1168	1000	1083	940	996	992	566	<b>22694</b>	elettori		
<b>elettori MASCHI</b>	363	380	363	427	418	528	433	453	395	481	417	428	444	455	497	439	538	431	583	513	527	466	485	502	282	<b>11248</b>	elettori MASCHI		
<b>elettori FEMMINE</b>	398	413	378	433	404	496	457	489	395	483	454	412	462	410	537	473	529	436	585	487	556	474	511	490	284	<b>11446</b>	elettori FEMMINE		
<b>votanti MASCHI</b>	317	309	308	353	322	401	345	354	332	389	328	359	364	358	388	345	358	345	450	386	313	244	368	370	218	<b>8624</b>	votanti MASCHI		76,67
<b>votanti FEMMINE</b>	335	351	298	353	321	396	372	376	327	376	351	349	394	354	417	356	367	346	452	366	330	275	386	367	215	<b>8830</b>	votanti FEMMINE		77,14
<b>TOTALE</b>	<b>652</b>	<b>660</b>	<b>606</b>	<b>706</b>	<b>643</b>	<b>797</b>	<b>717</b>	<b>730</b>	<b>659</b>	<b>765</b>	<b>679</b>	<b>708</b>	<b>758</b>	<b>712</b>	<b>805</b>	<b>701</b>	<b>725</b>	<b>691</b>	<b>902</b>	<b>752</b>	<b>643</b>	<b>519</b>	<b>754</b>	<b>737</b>	<b>433</b>	<b>17454</b>	<b>TOTALE</b>		76,91

**Votazione Presidente della PROVINCIA REGIONALE DI CATANIA - COLLEGIO DI ACIREALE**

pag.2	sez. 1	sez. 2	sez. 3	sez. 4	sez. 5	sez. 6	sez. 7	sez. 8	sez. 9	sez. 10	sez. 11	sez. 12	sez. 13	sez. 14	sez. 15	sez. 16	sez. 17	sez. 18	sez. 19	sez. 20	sez. 21	sez. 22	sez. 23	sez. 24	sez. 25	TOTALE				
Giuseppe BONANNO CONTI	6	6	4	13	2	3	5	7	8	6	3	8	8	4	6	9	3	8	4	9	14	4	5	11	7	<b>163</b>	Giuseppe BONANNO CONTI		1,07	
Giuseppe CASTIGLIONE	431	471	412	519	483	575	550	482	475	568	489	539	572	543	581	507	512	551	662	549	435	357	562	509	270	<b>12604</b>	Giuseppe CASTIGLIONE		82,55	
Paolo CASTORINA	23	22	29	19	13	21	22	43	12	14	26	7	13	11	21	27	29	28	26	25	25	23	34	44	26	<b>583</b>	Paolo CASTORINA		3,82	
Salvatore LEOTTA	87	68	78	78	69	80	62	116	67	93	80	63	56	52	97	71	108	40	71	98	83	87	55	91	68	<b>1918</b>	Salvatore LEOTTA		12,56	
<b>TOTALE VOTI VALIDI</b>	<b>547</b>	<b>567</b>	<b>523</b>	<b>629</b>	<b>567</b>	<b>679</b>	<b>639</b>	<b>648</b>	<b>562</b>	<b>681</b>	<b>598</b>	<b>617</b>	<b>649</b>	<b>610</b>	<b>705</b>	<b>614</b>	<b>652</b>	<b>627</b>	<b>763</b>	<b>681</b>	<b>557</b>	<b>471</b>	<b>656</b>	<b>655</b>	<b>371</b>	<b>15268</b>			100,00	
<b>TOTALE SCHEDE E VOTI NON VALIDI</b>	<b>105</b>	<b>93</b>	<b>83</b>	<b>77</b>	<b>76</b>	<b>118</b>	<b>78</b>	<b>82</b>	<b>97</b>	<b>84</b>	<b>81</b>	<b>91</b>	<b>109</b>	<b>102</b>	<b>100</b>	<b>87</b>	<b>73</b>	<b>64</b>	<b>139</b>	<b>71</b>	<b>86</b>	<b>48</b>	<b>98</b>	<b>82</b>	<b>62</b>	<b>2186</b>	<b>TOTALE SCHEDE E VOTI NON VALIDI</b>		14,32	
<b>di cui:</b>																												<b>di cui:</b>		
<b>SCHEDE BIANCHE</b>	<b>58</b>	<b>40</b>	<b>35</b>	<b>50</b>	<b>37</b>	<b>62</b>	<b>43</b>	<b>49</b>	<b>50</b>	<b>56</b>	<b>35</b>	<b>51</b>	<b>52</b>	<b>53</b>	<b>49</b>	<b>58</b>	<b>35</b>	<b>38</b>	<b>61</b>	<b>28</b>	<b>31</b>	<b>18</b>	<b>44</b>	<b>50</b>	<b>18</b>	<b>1101</b>	<b>SCHEDE BIANCHE</b>		7,21	
<b>TOTALE GENERALE</b>	<b>652</b>	<b>660</b>	<b>606</b>	<b>706</b>	<b>643</b>	<b>797</b>	<b>717</b>	<b>730</b>	<b>659</b>	<b>765</b>	<b>679</b>	<b>708</b>	<b>758</b>	<b>712</b>	<b>805</b>	<b>701</b>	<b>725</b>	<b>691</b>	<b>902</b>	<b>752</b>	<b>643</b>	<b>519</b>	<b>754</b>	<b>737</b>	<b>433</b>	<b>17454</b>	<b>TOTALE GENERALE</b>			
<b>TOTALE VOTANTI</b>	<b>652</b>	<b>660</b>	<b>606</b>	<b>706</b>	<b>643</b>	<b>797</b>	<b>717</b>	<b>730</b>	<b>659</b>	<b>765</b>	<b>679</b>	<b>708</b>	<b>758</b>	<b>712</b>	<b>805</b>	<b>701</b>	<b>725</b>	<b>691</b>	<b>902</b>	<b>752</b>	<b>643</b>	<b>519</b>	<b>754</b>	<b>737</b>	<b>433</b>	<b>17454</b>	<b>TOTALE VOTANTI</b>			

TOT. A

## Voti di Lista Provincia Regionale di Catania - Comune di Aci Catena



1 FORZA NUOVA

## Lista Provinciale n. 1



1 FORZA NUOVA

pag.3	sez. 1	sez. 2	sez. 3	sez. 4	sez. 5	sez. 6	sez. 7	sez. 8	sez. 9	sez. 10	sez. 11	sez. 12	sez. 13	sez. 14	sez. 15	sez. 16	sez. 17	sez. 18	sez. 19	sez. 20	sez. 21	sez. 22	sez. 23	sez. 24	sez. 25	TOTALE	
BONANNO CONTI GIUSEPPE	0	0	0	0	0	0	0	1	0	0	0	2	0	0	1	3	1	1	2	1	0	1	1	2	1	17	BONANNO CONTI GIUSEPPE
TROPEA FILIPPO GIUSEPPE ANTONIO	1	1	2	6	0	0	2	0	3	1	0	5	3	2	2	2	0	5	0	5	3	0	1	4	1	49	TROPEA FILIPPO GIUSEPPE ANTONIO
ANDRONICO FABIO ROSARIO ANNA	0	0	0	0	0	0	0	0	0	0	0	0	0	0	0	0	0	0	0	0	0	0	0	0	0	0	ANDRONICO FABIO ROSARIO ANNA
CAFFO GIUSEPPE FILIPPO	0	0	0	0	0	0	0	0	0	1	0	0	0	0	0	0	0	0	0	0	0	0	0	0	0	1	CAFFO GIUSEPPE FILIPPO
GULINO ENRICO	0	0	0	0	1	0	1	0	0	0	2	0	0	2	0	1	0	0	0	0	5	2	1	0	2	17	GULINO ENRICO
PULVIRENTI ALFIO	1	2	0	1	0	0	0	0	0	0	0	0	0	0	2	1	0	0	0	0	0	0	0	1	0	8	PULVIRENTI ALFIO
SIRACUSA MARIO	0	0	0	0	0	1	0	0	0	0	0	0	2	0	0	0	0	0	0	0	0	0	0	0	0	3	SIRACUSA MARIO
TOTALE PREFERENZE	2	3	2	7	1	1	3	1	3	2	2	7	5	4	3	8	2	6	2	6	8	3	3	7	4	95	TOTALE PREFERENZE
TOTALE VOTI DI LISTA	2	3	2	7	1	1	3	1	4	4	3	7	7	4	4	8	3	7	2	9	8	1	4	10	6	111	TOTALE VOTI DI LISTA

Lista Provinciale n. 3



pag.4	sez. 1	sez. 2	sez. 3	sez. 4	sez. 5	sez. 6	sez. 7	sez. 8	sez. 9	sez. 10	sez. 11	sez. 12	sez. 13	sez. 14	sez. 15	sez. 16	sez. 17	sez. 18	sez. 19	sez. 20	sez. 21	sez. 22	sez. 23	sez. 24	sez. 25	TOTALE	
GRANCAGNOLO MARIO	24	23	16	46	27	25	38	10	20	35	56	75	78	102	35	15	10	28	22	24	13	16	26	19	24	807	GRANCAGNOLO MARIO
QUATTROCCHI ORAZIO	31	27	19	27	38	65	35	19	51	23	22	23	36	28	27	21	14	8	31	8	4	2	1	5	7	572	QUATTROCCHI ORAZIO
GRECO MASSIMO MARIA	2	1	0	0	1	2	0	0	0	0	0	0	0	1	2	0	1	2	1	0	0	0	3	3	0	19	GRECO MASSIMO MARIA
NICOLOSI ROSSANA	14	20	12	15	10	26	24	18	8	24	40	26	22	27	127	122	90	123	200	131	8	13	26	7	18	1151	NICOLOSI ROSSANA
PRIMAVERA SANTO ORAZIO	22	22	10	11	25	18	19	7	16	8	14	14	19	31	21	8	15	28	17	27	6	8	12	2	7	387	PRIMAVERA SANTO ORAZIO
RAPISARDA GIUSEPPE	0	0	0	2	0	1	0	0	0	0	0	1	0	0	0	1	1	3	2	5	0	0	0	0	0	16	RAPISARDA GIUSEPPE
TOSTO FRANCESCO	0	2	0	0	0	0	12	1	3	3	7	0	0	0	7	2	2	1	6	3	5	7	2	8	1	72	TOSTO FRANCESCO
TOTALE PREFERENZE	93	95	57	101	101	137	128	55	98	93	139	139	155	189	219	169	133	193	279	198	36	46	70	44	57	3024	TOTALE PREFERENZE
TOTALE VOTI DI LISTA	106	109	72	118	126	155	143	83	125	124	157	168	172	209	236	203	167	208	314	220	57	69	104	70	70	3585	TOTALE VOTI DI LISTA



7 UDC - CASINI

### Lista Provinciale n. 7

7 UDC - CASINI

pag.5	sez. 1	sez. 2	sez. 3	sez. 4	sez. 5	sez. 6	sez. 7	sez. 8	sez. 9	sez. 10	sez. 11	sez. 12	sez. 13	sez. 14	sez. 15	sez. 16	sez. 17	sez. 18	sez. 19	sez. 20	sez. 21	sez. 22	sez. 23	sez. 24	sez. 25	TOTALE	
ANGEMI LUCA	0	0	0	0	0	0	0	0	0	0	0	0	0	0	0	0	0	0	0	0	0	0	0	1	0	1	ANGEMI LUCA
CUTULI SEBASTIANO detto NELLO	78	114	125	103	62	92	99	151	127	118	46	87	41	47	56	27	76	22	47	30	30	19	82	28	11	1718	CUTULI SEBASTIANO detto NELLO
DANUBIO ANTONIO	9	4	7	6	4	8	13	2	2	3	5	4	9	10	23	11	12	16	18	20	2	6	23	16	8	241	DANUBIO ANTONIO
RACITI PAOLO	16	9	10	7	14	13	16	5	17	14	5	12	34	10	3	10	4	5	8	4	4	1	4	7	10	242	RACITI PAOLO
RUSSO ANTONINO detto NINO	0	3	2	4	0	0	0	0	0	1	0	0	0	0	0	2	0	0	1	0	0	0	0	0	0	13	RUSSO ANTONINO detto NINO
TROVATO SANTO	4	2	2	1	3	0	1	1	3	6	6	0	3	0	10	4	6	11	4	1	2	1	15	16	1	103	TROVATO SANTO
<b>TOTALE PREFERENZE</b>	<b>107</b>	<b>132</b>	<b>146</b>	<b>121</b>	<b>83</b>	<b>113</b>	<b>129</b>	<b>159</b>	<b>149</b>	<b>142</b>	<b>62</b>	<b>103</b>	<b>87</b>	<b>67</b>	<b>92</b>	<b>54</b>	<b>98</b>	<b>54</b>	<b>78</b>	<b>55</b>	<b>38</b>	<b>27</b>	<b>124</b>	<b>68</b>	<b>30</b>	<b>2318</b>	<b>TOTALE PREFERENZE</b>
<b>TOTALE VOTI DI LISTA</b>	<b>114</b>	<b>143</b>	<b>152</b>	<b>151</b>	<b>92</b>	<b>127</b>	<b>140</b>	<b>174</b>	<b>154</b>	<b>158</b>	<b>68</b>	<b>113</b>	<b>100</b>	<b>79</b>	<b>108</b>	<b>66</b>	<b>105</b>	<b>66</b>	<b>86</b>	<b>65</b>	<b>47</b>	<b>31</b>	<b>142</b>	<b>79</b>	<b>32</b>	<b>2592</b>	<b>TOTALE VOTI DI LISTA</b>



8 con NELLO MUSUMECI per la  
PROVINCIA

### Lista Provinciale n. 8

8 con NELLO MUSUMECI per la  
PROVINCIA

pag.6	sez. 1	sez. 2	sez. 3	sez. 4	sez. 5	sez. 6	sez. 7	sez. 8	sez. 9	sez. 10	sez. 11	sez. 12	sez. 13	sez. 14	sez. 15	sez. 16	sez. 17	sez. 18	sez. 19	sez. 20	sez. 21	sez. 22	sez. 23	sez. 24	sez. 25	TOTALE	
CURRO' SEBASTAIANA MAURA detta LILIANA	0	0	0	0	0	1	2	2	0	2	1	0	0	1	0	2	1	3	1	3	2	3	4	0	1	29	CURRO' SEBASTAIANA MAURA detta LILIANA
D'AGATA VINCENZO MARIA GABRIELE detto ENZO	3	8	3	2	10	10	4	4	4	8	7	2	6	5	4	4	5	4	3	6	4	0	8	4	7	125	D'AGATA VINCENZO MARIA GABRIELE detto ENZO
DI GIULIO GIANCARLO	0	2	1	0	2	7	4	2	3	0	5	3	18	15	2	0	1	0	0	0	0	0	0	0	2	67	DI GIULIO GIANCARLO
SCALIA VINCENZO GIUSEPPE	0	1	0	0	2	1	3	0	1	1	0	0	0	0	0	1	5	3	0	3	2	3	9	5	0	40	SCALIA VINCENZO GIUSEPPE
SEMINERIO LORENZO INNOCCENZO	0	0	0	2	1	2	0	1	0	0	4	0	3	0	1	2	0	1	4	1	1	1	4	1	1	30	SEMINERIO LORENZO INNOCCENZO
SORBELLO GIUSEPPE detto PIPPO	54	51	30	45	96	84	48	19	41	42	45	39	23	33	33	23	13	21	31	17	7	10	32	37	17	891	SORBELLO GIUSEPPE detto PIPPO
SPAMPINATO MARCO	0	0	0	0	0	0	0	0	0	0	0	0	0	0	0	0	0	0	0	0	0	5	0	0	0	5	SPAMPINATO MARCO
<b>TOTALE PREFERENZE</b>	<b>57</b>	<b>62</b>	<b>34</b>	<b>49</b>	<b>111</b>	<b>105</b>	<b>61</b>	<b>28</b>	<b>49</b>	<b>53</b>	<b>62</b>	<b>44</b>	<b>50</b>	<b>54</b>	<b>40</b>	<b>32</b>	<b>25</b>	<b>32</b>	<b>39</b>	<b>30</b>	<b>16</b>	<b>22</b>	<b>57</b>	<b>47</b>	<b>28</b>	<b>1187</b>	<b>TOTALE PREFERENZE</b>
<b>TOTALE VOTI DI LISTA</b>	<b>65</b>	<b>65</b>	<b>38</b>	<b>58</b>	<b>120</b>	<b>118</b>	<b>71</b>	<b>37</b>	<b>53</b>	<b>68</b>	<b>79</b>	<b>54</b>	<b>63</b>	<b>57</b>	<b>45</b>	<b>49</b>	<b>50</b>	<b>44</b>	<b>51</b>	<b>45</b>	<b>45</b>	<b>41</b>	<b>75</b>	<b>68</b>	<b>40</b>	<b>1499</b>	<b>TOTALE VOTI DI LISTA</b>



9 LOMBARDO PRESIDENTE -  
SICILIA FORTE E LIBERA

**Lista Provinciale n. 9**

9 LOMBARDO PRESIDENTE -  
SICILIA FORTE E LIBERA

pag.7	sez. 1	sez. 2	sez. 3	sez. 4	sez. 5	sez. 6	sez. 7	sez. 8	sez. 9	sez. 10	sez. 11	sez. 12	sez. 13	sez. 14	sez. 15	sez. 16	sez. 17	sez. 18	sez. 19	sez. 20	sez. 21	sez. 22	sez. 23	sez. 24	sez. 25	TOTALE	
FERLITO ANTONINO	3	7	8	3	1	4	0	1	3	0	1	1	3	0	0	4	1	4	1	1	8	5	0	2	2	63	FERLITO ANTONINO
DI STEFANO VITA ANTONELLA	0	0	0	0	0	2	2	3	0	0	0	0	2	1	0	1	1	0	2	1	0	0	0	1	0	16	DI STEFANO VITA ANTONELLA
GRETO RITO	11	12	22	13	9	12	29	26	24	25	11	21	37	16	13	10	10	10	7	13	14	14	13	14	4	390	GRETO RITO
RUSSO GIOVANNI detto GIANNI	1	1	0	0	0	0	0	0	3	0	0	2	0	0	0	1	0	1	1	2	0	4	1	1	0	18	RUSSO GIOVANNI detto GIANNI
SAPIENZA CARMELO	0	0	2	1	0	4	2	4	0	2	1	0	0	0	1	0	3	0	2	1	0	3	5	2	2	35	SAPIENZA CARMELO
SCALIA ANGELO	3	2	1	4	5	0	5	0	5	2	1	7	4	0	4	7	1	3	1	4	4	8	4	13	3	91	SCALIA ANGELO
SCUDERI GIOVANNI	1	3	1	3	5	3	4	2	1	1	0	2	0	2	0	6	13	7	12	13	19	15	0	7	1	121	SCUDERI GIOVANNI
<b>TOTALE PREFERENZE</b>	<b>19</b>	<b>25</b>	<b>34</b>	<b>24</b>	<b>20</b>	<b>25</b>	<b>42</b>	<b>36</b>	<b>36</b>	<b>30</b>	<b>14</b>	<b>33</b>	<b>46</b>	<b>19</b>	<b>18</b>	<b>29</b>	<b>29</b>	<b>25</b>	<b>26</b>	<b>35</b>	<b>45</b>	<b>49</b>	<b>23</b>	<b>40</b>	<b>12</b>	<b>734</b>	TOTALE PREFERENZE
<b>TOTALE VOTI DI LISTA</b>	<b>28</b>	<b>30</b>	<b>41</b>	<b>37</b>	<b>27</b>	<b>33</b>	<b>48</b>	<b>41</b>	<b>42</b>	<b>33</b>	<b>23</b>	<b>41</b>	<b>54</b>	<b>32</b>	<b>31</b>	<b>42</b>	<b>32</b>	<b>43</b>	<b>42</b>	<b>50</b>	<b>59</b>	<b>56</b>	<b>38</b>	<b>56</b>	<b>32</b>	<b>991</b>	TOTALE VOTI DI LISTA



10 IL POPOLO DELLA LIBERTA' -  
BERLUSCONI PRESIDENTE

**Lista Provinciale n. 10**

10 IL POPOLO DELLA LIBERTA' -  
BERLUSCONI PRESIDENTE

pag.8	sez. 1	sez. 2	sez. 3	sez. 4	sez. 5	sez. 6	sez. 7	sez. 8	sez. 9	sez. 10	sez. 11	sez. 12	sez. 13	sez. 14	sez. 15	sez. 16	sez. 17	sez. 18	sez. 19	sez. 20	sez. 21	sez. 22	sez. 23	sez. 24	sez. 25	TOTALE	
ARCICIACONO SANTO	13	15	17	30	14	18	23	18	18	33	17	36	24	26	21	26	16	31	28	23	22	21	35	44	21	590	ARCICIACONO SANTO
CANNAVO' GIANLUCA	34	34	41	47	41	28	48	65	21	34	41	35	33	40	21	16	21	31	27	32	10	7	25	12	7	751	CANNAVO' GIANLUCA
MANUELE RINO	0	0	0	2	0	4	1	0	2	0	2	0	0	4	1	0	3	2	5	0	6	5	3	12	4	56	MANUELE RINO
MUSUMECI GIOVANNI	1	0	0	5	0	1	4	3	4	3	0	3	0	0	7	5	10	3	4	1	8	5	3	1	1	72	MUSUMECI GIOVANNI
NICOSIA MAURO	0	0	0	0	0	4	2	0	3	1	6	0	1	1	3	0	2	2	1	4	3	4	0	4	0	41	NICOSIA MAURO
PULVIRENTI ALFIO MARIA detto ALFREDO	8	3	2	12	7	3	3	4	5	4	5	9	5	4	8	4	3	2	0	5	1	1	2	11	6	117	PULVIRENTI ALFIO MARIA detto ALFREDO
<b>TOTALE PREFERENZE</b>	<b>56</b>	<b>52</b>	<b>60</b>	<b>96</b>	<b>62</b>	<b>58</b>	<b>81</b>	<b>90</b>	<b>53</b>	<b>75</b>	<b>71</b>	<b>83</b>	<b>63</b>	<b>75</b>	<b>61</b>	<b>51</b>	<b>55</b>	<b>71</b>	<b>65</b>	<b>65</b>	<b>50</b>	<b>43</b>	<b>68</b>	<b>84</b>	<b>39</b>	<b>1627</b>	<b>TOTALE PREFERENZE</b>
<b>TOTALE VOTI DI LISTA</b>	<b>100</b>	<b>96</b>	<b>105</b>	<b>147</b>	<b>103</b>	<b>113</b>	<b>136</b>	<b>139</b>	<b>91</b>	<b>140</b>	<b>137</b>	<b>139</b>	<b>127</b>	<b>138</b>	<b>143</b>	<b>119</b>	<b>107</b>	<b>135</b>	<b>134</b>	<b>118</b>	<b>142</b>	<b>103</b>	<b>166</b>	<b>188</b>	<b>76</b>	<b>3142</b>	<b>TOTALE VOTI DI LISTA</b>





12 LISTA PER CASTIGLIONE  
PRESIDENTE

**Lista Provinciale n. 12**

12 LISTA PER CASTIGLIONE  
PRESIDENTE

pag.9	sez. 1	sez. 2	sez. 3	sez. 4	sez. 5	sez. 6	sez. 7	sez. 8	sez. 9	sez. 10	sez. 11	sez. 12	sez. 13	sez. 14	sez. 15	sez. 16	sez. 17	sez. 18	sez. 19	sez. 20	sez. 21	sez. 22	sez. 23	sez. 24	sez. 25	TOTALE	
BOTTINO CORRADO	0	2	3	1	2	3	1	4	0	4	2	3	4	2	4	0	2	1	3	1	3	3	0	0	1	49	BOTTINO CORRADO
GALVAGNO ANOTNINO detto NINO	0	1	1	3	0	0	0	0	0	3	1	1	6	0	1	2	3	0	3	2	0	5	0	0	0	32	GALVAGNO ANOTNINO detto NINO
MUSMECI GIUSEPPE	2	0	1	4	10	1	4	1	0	2	5	0	3	0	0	1	5	1	0	0	3	2	0	0	0	45	MUSMECI GIUSEPPE
SCANDURRA CARMELO CAMILLO	2	12	3	4	0	16	4	3	4	6	4	7	8	8	4	9	22	42	15	29	38	18	20	18	7	303	SCANDURRA CARMELO CAMILLO
SORBELLO ALFIO ANTONINO	14	9	4	8	5	4	6	6	4	6	2	12	8	6	7	3	2	3	2	5	6	13	3	5	5	148	SORBELLO ALFIO ANTONINO
TOTALE PREFERENZE	18	24	12	20	17	24	15	14	8	21	14	23	29	16	16	15	34	47	23	37	50	41	23	23	13	577	TOTALE PREFERENZE
TOTALE VOTI DI LISTA	22	29	12	21	20	24	16	18	13	25	18	26	44	19	20	21	38	52	29	40	56	45	25	27	16	676	TOTALE VOTI DI LISTA



2 RIFONDAZIONE

### Lista Provinciale n. 2

2 RIFONDAZIONE

pag.10	sez. 1	sez. 2	sez. 3	sez. 4	sez. 5	sez. 6	sez. 7	sez. 8	sez. 9	sez. 10	sez. 11	sez. 12	sez. 13	sez. 14	sez. 15	sez. 16	sez. 17	sez. 18	sez. 19	sez. 20	sez. 21	sez. 22	sez. 23	sez. 24	sez. 25	TOTALE		
ALFONZO ENRICO	0	0	0	0	0	0	0	0	0	0	0	0	0	0	0	0	0	0	0	0	0	1	0	0	0	1	ALFONZO ENRICO	
APRILE MARISA	11	14	18	5	8	8	13	28	7	4	21	4	7	8	20	10	8	7	13	9	4	5	21	22	15	290	APRILE MARISA	
BASILE DANIELA	1	0	0	0	0	1	0	2	0	1	0	0	0	0	0	0	0	1	0	0	0	0	0	0	0	6	BASILE DANIELA	
FAZIO MARIA detta MARILU'	0	0	1	0	0	2	0	0	0	0	0	0	0	0	0	0	1	0	0	0	0	1	0	0	0	5	FAZIO MARIA detta MARILU'	
MORABITO RITA CARMELA	0	0	1	0	0	0	0	0	2	2	0	1	0	0	0	0	0	0	0	0	1	0	0	0	0	7	MORABITO RITA CARMELA	
TROVATO GIUSEPPE detto PIPPO	1	0	0	0	0	2	3	2	1	0	1	0	0	0	2	2	0	0	0	0	1	0	0	21	2	0	38	TROVATO GIUSEPPE detto PIPPO
TOTALE PREFERENZE	13	14	20	5	8	13	16	32	10	7	22	5	7	8	22	12	9	8	13	10	5	7	42	24	15	347	TOTALE PREFERENZE	
TOTALE VOTI DI LISTA	16	16	24	6	9	14	19	38	12	8	26	6	9	10	26	18	15	10	19	13	5	12	28	29	17	405	TOTALE VOTI DI LISTA	



11 la SINISTRA per la PROVINCIA

**Lista Provinciale n. 11**

11 la SINISTRA per la PROVINCIA

pag.11	sez. 1	sez. 2	sez. 3	sez. 4	sez. 5	sez. 6	sez. 7	sez. 8	sez. 9	sez. 10	sez. 11	sez. 12	sez. 13	sez. 14	sez. 15	sez. 16	sez. 17	sez. 18	sez. 19	sez. 20	sez. 21	sez. 22	sez. 23	sez. 24	sez. 25	TOTALE	
CASTORINA PAOLO	0	0	1	3	0	1	0	0	0	1	1	0	0	0	0	0	3	7	1	2	1	3	0	2	0	26	CASTORINA PAOLO
D'AMBRA SALVATORE	0	0	0	1	1	1	0	0	0	0	0	0	0	0	0	0	0	1	3	0	0	0	0	0	0	7	D'AMBRA SALVATORE
LO FARO SALVATORE	1	0	0	3	0	0	1	2	0	0	0	1	0	1	0	4	2	0	0	0	1	1	0	0	0	17	LO FARO SALVATORE
GRASSO FABIO	0	0	0	0	0	0	0	0	0	0	0	0	0	0	0	0	0	0	0	0	0	0	0	0	0	0	GRASSO FABIO
MESSINA SALVATORE BIAGIO	0	0	0	0	0	0	0	0	0	0	0	0	0	0	0	0	0	0	0	0	0	0	0	1	0	1	MESSINA SALVATORE BIAGIO
VIGLIANISI GIUSEPPA ROSARIA detta GIUSI	0	0	0	0	0	0	0	0	0	0	0	0	0	0	0	0	0	0	0	0	0	0	0	0	1	1	VIGLIANISI GIUSEPPA ROSARIA detta GIUSI
<b>TOTALE PREFERENZE</b>	1	0	1	7	1	2	1	2	0	1	1	1	0	1	0	4	5	8	4	2	2	4	0	3	1	52	TOTALE PREFERENZE
<b>TOTALE VOTI DI LISTA</b>	2	2	2	8	1	3	1	3	0	2	1	2	0	1	0	4	5	10	5	6	4	8	1	4	3	78	TOTALE VOTI DI LISTA

4 COMUNISTI ITALIANI

Lista Provinciale n. 4



4 COMUNISTI ITALIANI

pag.12	sez. 1	sez. 2	sez. 3	sez. 4	sez. 5	sez. 6	sez. 7	sez. 8	sez. 9	sez. 10	sez. 11	sez. 12	sez. 13	sez. 14	sez. 15	sez. 16	sez. 17	sez. 18	sez. 19	sez. 20	sez. 21	sez. 22	sez. 23	sez. 24	sez. 25	TOTALE	
BRONZINO GIOVANNI PIERO MARIA	0	0	0	0	0	0	1	0	0	0	0	0	0	0	0	0	0	0	0	0	4	0	0	1	0	6	BRONZINO GIOVANNI PIERO MARIA
DI GUARDO SALVATORE	0	0	0	0	0	0	0	0	0	2	0	0	0	0	0	0	2	0	0	0	0	0	0	0	0	4	DI GUARDO SALVATORE
FERRARA SALVATORE	1	0	0	0	0	0	0	0	0	0	1	0	0	0	0	0	0	0	0	0	0	0	0	0	0	2	FERRARA SALVATORE
LA SPINA FEDERICO FILIPPO	9	0	1	10	13	8	2	6	14	3	6	3	1	4	2	1	11	0	1	2	1	0	2	1	0	101	LA SPINA FEDERICO FILIPPO
TOMARCHIO ANTONIO	3	1	1	0	0	0	1	1	1	0	0	0	3	3	0	0	7	0	0	0	0	2	1	0	3	27	TOMARCHIO ANTONIO
TROVATO RITA	0	0	0	0	0	0	0	0	0	1	0	0	0	0	1	0	0	0	0	0	0	0	0	0	0	2	TROVATO RITA
TOTALE PREFERENZE	13	1	2	10	13	8	4	7	15	6	7	3	4	7	3	1	20	0	1	2	5	2	3	2	3	142	TOTALE PREFERENZE
TOTALE VOTI DI LISTA	14	4	3	14	18	10	7	8	18	7	11	5	11	8	5	6	27	5	6	9	8	5	7	5	5	226	TOTALE VOTI DI LISTA



5 DI PIETRO - ITALIA DEIVALORI

**Lista Provinciale n. 5**

5 DI PIETRO - ITALIA DEIVALORI

pag.13	sez. 1	sez. 2	sez. 3	sez. 4	sez. 5	sez. 6	sez. 7	sez. 8	sez. 9	sez. 10	sez. 11	sez. 12	sez. 13	sez. 14	sez. 15	sez. 16	sez. 17	sez. 18	sez. 19	sez. 20	sez. 21	sez. 22	sez. 23	sez. 24	sez. 25	TOTALE	
SFILIO NATALE	3	14	8	0	10	24	0	6	4	13	10	5	8	10	17	7	3	2	5	5	4	6	3	3	2	172	SFILIO NATALE
COCO VENERO SANTO detto NERINO	1	1	0	0	2	2	1	0	0	0	1	1	0	0	0	1	0	2	0	0	0	0	1	1	0	14	COCO VENERO SANTO detto NERINO
GUGLIELMINO GIUSEPPE	0	0	0	0	0	0	0	0	0	0	0	0	0	0	1	0	0	0	2	0	0	0	0	1	0	4	GUGLIELMINO GIUSEPPE
LAGANA' FILIPPO	0	3	0	4	1	0	0	0	0	5	0	0	0	0	0	0	0	1	0	1	0	2	1	0	1	19	LAGANA' FILIPPO
STRANO MARIANO	6	6	13	13	1	5	5	23	1	3	0	7	4	4	4	5	0	2	2	2	0	0	0	1	0	107	STRANO MARIANO
<b>TOTALE PREFERENZE</b>	<b>10</b>	<b>24</b>	<b>21</b>	<b>17</b>	<b>14</b>	<b>31</b>	<b>6</b>	<b>29</b>	<b>5</b>	<b>21</b>	<b>11</b>	<b>13</b>	<b>12</b>	<b>14</b>	<b>22</b>	<b>13</b>	<b>3</b>	<b>7</b>	<b>9</b>	<b>8</b>	<b>4</b>	<b>8</b>	<b>5</b>	<b>6</b>	<b>3</b>	<b>316</b>	TOTALE PREFERENZE
<b>TOTALE VOTI DI LISTA</b>	<b>15</b>	<b>28</b>	<b>29</b>	<b>21</b>	<b>16</b>	<b>38</b>	<b>8</b>	<b>31</b>	<b>7</b>	<b>26</b>	<b>18</b>	<b>18</b>	<b>16</b>	<b>17</b>	<b>29</b>	<b>19</b>	<b>21</b>	<b>11</b>	<b>13</b>	<b>16</b>	<b>18</b>	<b>30</b>	<b>12</b>	<b>15</b>	<b>12</b>	<b>484</b>	TOTALE VOTI DI LISTA



6 PD - LEOTTA PRESIDENTE

## Lista Provinciale n. 6



6 PD - LEOTTA PRESIDENTE

pag.14	sez. 1	sez. 2	sez. 3	sez. 4	sez. 5	sez. 6	sez. 7	sez. 8	sez. 9	sez. 10	sez. 11	sez. 12	sez. 13	sez. 14	sez. 15	sez. 16	sez. 17	sez. 18	sez. 19	sez. 20	sez. 21	sez. 22	sez. 23	sez. 24	sez. 25	TOTALE	
ARDITA VENERANDO detto NANDO	8	2	8	6	0	4	9	6	8	5	11	9	2	3	6	4	5	1	5	7	6	2	3	5	2	127	ARDITA VENERANDO detto NANDO
ARDIZZONE LUCA	0	0	1	0	0	2	3	3	0	1	0	1	5	0	1	4	2	0	6	7	3	5	3	2	0	49	ARDIZZONE LUCA
FREDDONEVE FILIPPO ORAZIO	0	0	0	2	7	0	2	2	0	0	1	0	0	3	4	2	0	3	3	1	1	0	1	4	9	45	FREDDONEVE FILIPPO ORAZIO
MILONE ROBERTO	0	0	0	1	0	2	0	0	0	0	1	0	4	0	2	0	2	0	1	4	3	6	0	9	2	37	MILONE ROBERTO
RUSSO ANGELA RITA	12	5	9	9	5	0	7	19	6	5	9	2	0	5	5	4	8	2	2	4	1	2	1	2	2	126	RUSSO ANGELA RITA
TRINGALI ELIO MARIO	5	10	7	8	6	4	8	25	8	28	1	2	2	1	3	1	1	0	1	3	4	3	1	3	2	137	TRINGALI ELIO MARIO
TOTALE PREFERENZE	25	17	25	26	18	12	29	55	22	39	23	14	13	12	21	15	18	6	18	26	18	18	9	25	17	521	TOTALE PREFERENZE
TOTALE VOTI DI LISTA	41	22	32	30	24	22	35	59	33	51	32	25	20	22	41	33	43	16	33	49	41	43	24	47	30	848	TOTALE VOTI DI LISTA

**Voti di Preferenza del Presidente alla Provincia**


**Collegio di Acireale - Comune di Aci Catena**


**Voti di Preferenza del Presidente alla Provincia**

<b>Giuseppe BONANNO CONTI</b>	6	6	4	13	2	3	5	7	8	6	3	8	8	4	6	9	3	8	4	9	14	4	5	11	7	<b>163</b>
<b>Giuseppe CASTIGLIONE</b>	431	471	412	519	483	575	550	482	475	568	489	539	572	543	581	507	512	551	662	549	435	357	562	509	270	<b>12604</b>
<b>Paolo CASTORINA</b>	23	22	29	19	13	21	22	43	12	14	26	7	13	11	21	27	29	28	26	25	25	23	34	44	26	<b>583</b>
<b>Salvatore LEOTTA</b>	87	68	78	78	69	80	62	116	67	93	80	63	56	52	97	71	108	40	71	98	83	87	55	91	68	<b>1918</b>
	<b>15268</b>																									

Giuseppe BONANNO CONTI	1,07
Giuseppe CASTIGLIONE	82,55
Paolo CASTORINA	3,82
Salvatore LEOTTA	12,56
<b>Totale</b>	

**Voti di Preferenza delle liste collegate**

1 FORZA NUOVA

Totale Liste	<b>111</b>
Totale Presidente	<b>163</b>

<b>Giuseppe BONANNO CONTI</b>	
	<b>111</b>
Totale Presidente	<b>163</b>

<b>Giuseppe CASTIGLIONE</b>	
3 MOVIMENTO PER L'AUTONOMIA - ALLEATI PER IL SUD	3585
7 UDC - CASINI	2592
8 con NELLO MUSUMECI per la PROVINCIA	1499
9 LOMBARDO PRESIDENTE - SICILIA FORTE E LIBERA	991
10 IL POPOLO DELLA LIBERTA' - BERLUSCONI PRESIDENTE	3142
12 LISTA PER CASTIGLIONE PRESIDENTE	676
Totale Liste	<b>11809</b>
Totale Presidente	<b>12604</b>

<b>Paolo CASTORINA</b>	
2 RIFONDAZIONE	405
11 la SINISTRA per la PROVINCIA	78
4 COMUNISTI ITALIANI	226
Totale Liste	<b>709</b>
Totale Presidente	<b>583</b>

<b>Salvatore LEOTTA</b>	
5 DI PIETRO - ITALIA DEIVALORI	484
6 PD - LEOTTA PRESIDENTE	848
TOTALE LISTE	<b>1332</b>
Totale Presidente	<b>1918</b>