



**ELEZIONE DIRETTA DEL PRESIDENTE DELLA REGIONE E
DELL'ASSEMBLEA REGIONALE SICILIANA**

DEL 13-14 APRILE 2008

COLLEGIO DI CATANIA PER L'ELEZIONE DI N. 17 DEPUTATI















Comune di ACICATENA

SCHEDA VOTANTI	AVENTI DIRITTO AL VOTO	MASCHI	11253	FEMMINE	11438	TOTALE	22691
-----------------------	-------------------------------	---------------	--------------	----------------	--------------	---------------	--------------

	sez. 1	sez. 2	sez. 3	sez. 4	sez. 5	sez. 6	sez. 7	sez. 8	sez. 9	sez. 10	sez. 11	sez. 12	sez. 13	sez. 14	sez. 15	sez. 16	sez. 17	sez. 18	sez. 19	sez. 20	sez. 21	sez. 22	sez. 23	sez. 24	sez. 25	TOTALE	PERCENTUALE VOTI			
elettori	759	792	748	863	832	1023	884	941	790	961	875	833	905	868	1028	903	1073	875	1183	984	1091	937	984	982	577	22691	Votanti			
elettori MASCHI	364	380	364	433	423	525	431	453	396	481	421	423	444	456	495	433	537	439	588	504	529	467	480	501	286	11253				
elettori FEMMINE	395	412	384	430	409	498	453	488	394	480	454	410	461	412	533	470	536	436	595	480	562	470	504	481	291	11438				
votanti MASCHI	309	297	306	347	324	394	348	357	332	377	343	334	377	365	402	358	423	358	464	426	379	347	396	412	240	9015		MASCHI		80,11
votanti FEMMINE	318	339	304	344	315	400	371	364	319	372	368	343	394	336	433	382	426	348	489	387	433	364	423	399	238	9209		FEMMINE		80,51
TOTALE	627	636	610	691	639	794	719	721	651	749	711	677	771	701	835	740	849	706	953	813	812	711	819	811	478	18224	TOTALE		80,31	
Percentuale Votanti	82,609	80,303	81,551	80,07	76,803	77,615	81,335	76,621	82,405	77,94	81,257	81,273	85,193	80,76	81,226	81,949	79,124	80,686	80,558	82,622	74,427	75,88	83,232	82,587	82,842	Percentuale Votanti				

Voti di Lista Provinciali

pag.1	sez. 1	sez. 2	sez. 3	sez. 4	sez. 5	sez. 6	sez. 7	sez. 8	sez. 9	sez. 10	sez. 11	sez. 12	sez. 13	sez. 14	sez. 15	sez. 16	sez. 17	sez. 18	sez. 19	sez. 20	sez. 21	sez. 22	sez. 23	sez. 24	sez. 25	TOTALE				
	17	7	5	4	3	13	4	8	4	10	10	7	8	7	14	15	24	11	17	21	36	27	29	17	17	335	12 AMICI DI BEPPE GRILLO - CON SONIA ALFANO PRESIDENTE		2,03	
	119	100	129	118	126	129	142	140	156	142	125	148	177	137	178	164	147	179	182	156	149	120	136	184	65	3548	1 MOVIMENTO PER L'AUTONOMIA - ALLEATI PER IL SUD		21,46	
	290	305	264	348	286	379	322	277	276	324	313	338	321	373	290	291	262	273	365	248	238	242	328	296	187	7436	5 POPOLO DELLA LIBERTA' - BERLUSCONI PRESIDENTE		44,97	
	39	23	26	34	14	44	54	55	37	48	36	24	51	24	88	73	93	64	101	99	34	26	51	29	35	1202	8 DEMOCRATICI AUTONOMISTI		7,27	
	11	16	21	16	37	9	15	15	26	26	23	17	34	22	17	7	13	24	29	22	40	36	17	35	10	538	10 LOMBARDO PRESIDENTE - SICILIA FORTE E LIBERA		3,25	
	32	73	40	47	62	58	39	62	58	40	44	48	58	25	57	43	61	36	61	32	23	21	62	48	26	1156	11 UNIONE DEI DEMOCRATICI CRISTIANI E DEI DEMOCRATICI DI CENTRO		6,99	
	3	2	3	6	6	10	13	8	0	3	4	5	10	7	1	10	6	4	9	10	23	9	10	11	6	179	2 LA DESTRA FIAMMA TRICOLORE		1,08	
	2	2	0	0	0	1	0	0	0	1	1	2	1	0	0	4	2	2	1	3	0	1	1	0	2	26	6 FORZA NUOVA		0,16	
	14	15	5	8	12	21	1	7	4	9	9	2	5	8	14	5	9	4	10	9	4	7	10	8	8	208	3 ITALIA DEI VALORI LISTA DI PIETRO		1,26	
	8	15	15	9	9	9	11	10	11	8	13	4	14	7	24	21	23	9	13	22	27	29	21	15	14	361	4 ANNA FINOCCHIARO PRESIDENTE PER LA SICILIA		2,18	
	42	24	31	34	25	41	28	56	18	50	57	18	25	19	73	39	77	34	55	65	112	90	59	75	54	1201	7 PARTITO DEMOCRATICO - FINOCCHIARO PRESIDENTE		7,26	
	16	15	5	23	15	7	5	23	8	13	9	8	17	11	9	19	24	8	13	22	17	13	10	24	12	346	9 LA SINISTRA ARCOBALENO - RITA BORSELLINO		2,09	
TOTALE VOTI VALIDI PER LE LISTE PROVINCIALI	593	597	544	647	595	721	634	661	598	674	644	621	721	640	765	691	741	648	856	709	703	621	734	742	436	16536	TOTALE VOTI VALIDI PER LE LISTE PROVINCIALI			
VOTI CONTESTATI E NON ASSEGNATI	0	0	0	0	0	0	0	0	0	0	0	0	0	0	0	0	0	0	0	0	0	0	0	0	0	0	0	VOTI CONTESTATI E NON ASSEGNATI		0,00
TOTALE SCHEDE NON VALIDE	22	26	55	30	29	49	36	0	41	38	35	39	26	35	37	24	46	20	50	54	18	25	29	18	17	799	TOTALE SCHEDE NON VALIDE		4,83	
SCHEDE VALIDE SOLO PER LA LISTA REGIONALE	12	13	11	14	15	24	53	0	12	37	32	17	24	26	33	25	62	38	47	50	10	65	56	51	25	752	SCHEDE VALIDE SOLO PER LA LISTA REGIONALE		4,55	
TOTALE GENERALE	627	636	610	691	639	794	723	661	651	749	711	677	771	701	835	740	849	706	953	813	731	711	819	811	478	18087	TOTALE GENERALE			
TOTALE VOTANTI	627	636	610	691	639	794	719	721	651	749	711	677	771	701	835	740	849	706	953	813	812	711	819	811	478	18224	TOTALE VOTANTI			

SCHEDA VOTANTI

AVENTI DIRITTO AL VOTO

MASCHI

11253

FEMMINE






11438

TOTALE

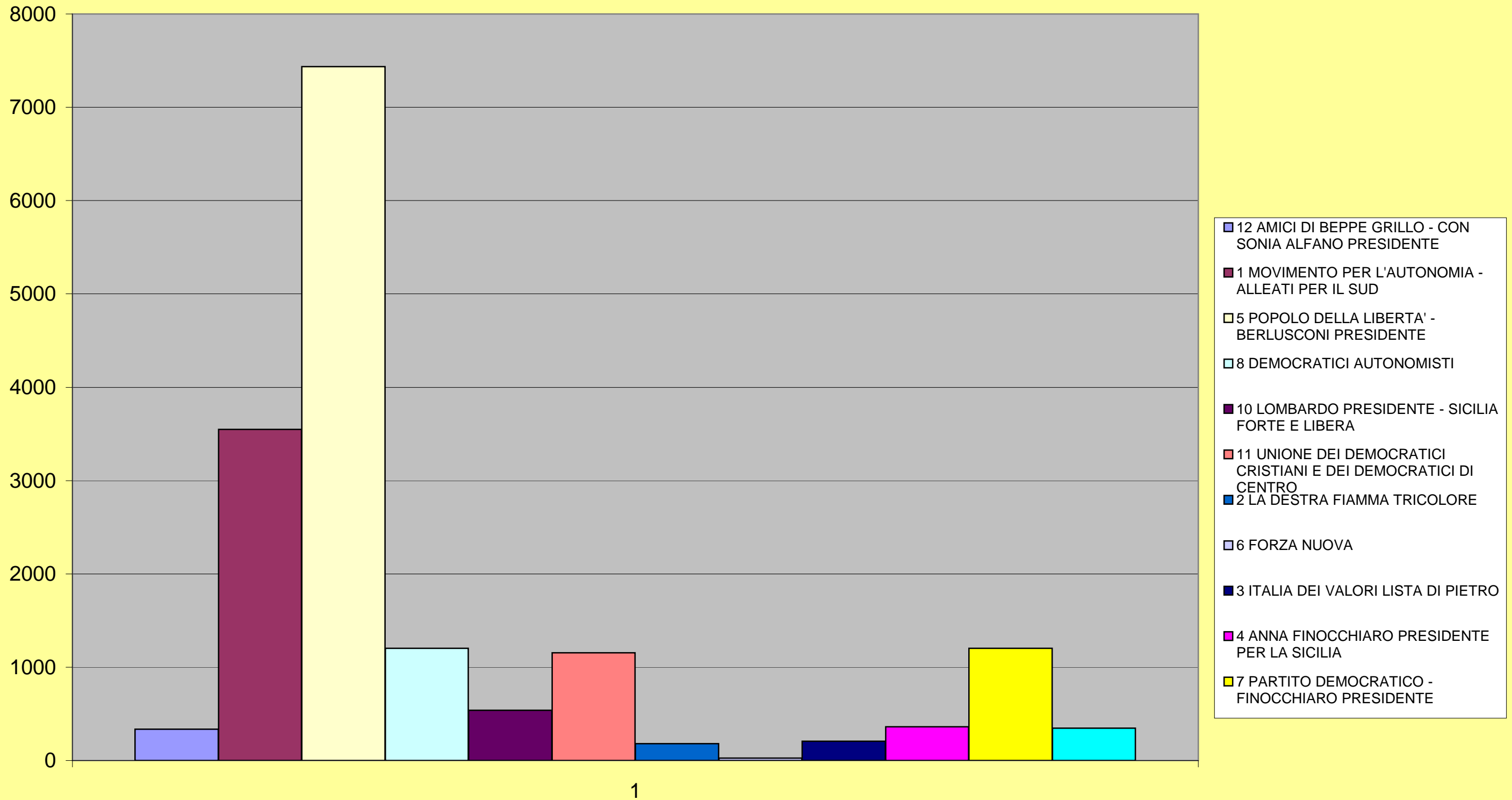
22691

	sez. 1	sez. 2	sez. 3	sez. 4	sez. 5	sez. 6	sez. 7	sez. 8	sez. 9	sez. 10	sez. 11	sez. 12	sez. 13	sez. 14	sez. 15	sez. 16	sez. 17	sez. 18	sez. 19	sez. 20	sez. 21	sez. 22	sez. 23	sez. 24	sez. 25	TOTALE	PERCENTUALE VOTI		
elettori	759	792	748	863	832	1023	884	941	790	961	875	833	905	868	1028	903	1073	875	1183	984	1091	937	984	982	577	22691	Votanti		
elettori MASCHI	364	380	364	433	423	525	431	453	396	481	421	423	444	456	495	433	537	439	588	504	529	467	480	501	286	11253	MASCHI		80,11
elettori FEMMINE	395	412	384	430	409	498	453	488	394	480	454	410	461	412	533	470	536	436	595	480	562	470	504	481	291	11438	FEMMINE		80,51
votanti MASCHI	309	297	306	347	324	394	348	357	332	377	343	334	377	365	402	358	423	358	464	426	379	347	396	412	240	9015	TOTALE		80,31
votanti FEMMINE	318	339	304	344	315	400	371	364	319	372	368	343	394	336	433	382	426	348	489	387	433	364	423	399	238	9209			
TOTALE	627	636	610	691	639	794	719	721	651	749	711	677	771	701	835	740	849	706	953	813	812	711	819	811	478	18224			

Votazione Presidente della Regione - LISTE REGIONALI

pag.2	sez. 1	sez. 2	sez. 3	sez. 4	sez. 5	sez. 6	sez. 7	sez. 8	sez. 9	sez. 10	sez. 11	sez. 12	sez. 13	sez. 14	sez. 15	sez. 16	sez. 17	sez. 18	sez. 19	sez. 20	sez. 21	sez. 22	sez. 23	sez. 24	sez. 25	TOTALE				
	16	14	11	8	5	21	13	20	11	17	11	10	12	7	24	21	29	12	28	38	38	37	30	18	21	472	AMICI DI BEPPE GRILLO CON SONIA ALFANO PRESIDENTE		2,71	
	479	482	447	553	509	605	572	511	535	590	539	567	653	588	628	564	588	588	745	545	545	450	603	607	321	13814	IN SICILIA RAFFAELE LOMBARDO PRESIDENTE		79,44	
	7	4	10	13	12	14	14	13	5	11	5	7	12	10	3	15	7	8	14	9	14	11	10	10	8	246	LA DESTRA FIAMMA TRICOLORE		1,41	
	3	2	1	2	2	1	0	3	4	1	1	2	1	0	0	4	4	2	1	3	3	1	1	0	3	45	FORZA NUOVA		0,26	
	100	108	86	85	82	104	84	139	55	92	120	52	67	61	143	112	175	76	115	164	193	187	146	158	108	2812	CAMBIA IL VOLTO DELLA SICILIA - ANNA FINOCCHIARO PRESIDENTE		16,17	
TOT. A	605	610	555	661	610	745	683	686	610	711	676	638	745	666	798	716	803	686	903	759	793	686	790	793	461	17389				
TOTALE SCHEDE NON VALIDE	22	26	55	30	29	49	36	35	41	38	35	39	26	35	37	24	46	20	50	54	19	25	29	18	17	835	TOTALE SCHEDE NON VALIDE		4,80	
di cui:																												di cui:		
SCHEDE BIANCHE	10	15	7	7	7	14	9	11	7	10	9	14	0	13	4	10	5	14	20	6	7	2	8	8	7	224	SCHEDE BIANCHE		1,29	
VOTI CONTESTATI E NON ASSEGNATI ALLE LISTE REGIONALI	0	0	0	0	0	0	0	0	0	0	0	0	0	0	0	0	0	0	0	0	0	0	0	0	0	0	0	VOTI CONTESTATI E NON ASSEGNATI ALLE LISTE REGIONALI		0,00
TOTALE GENERALE	627	636	610	691	639	794	719	721	651	749	711	677	771	701	835	740	849	706	953	813	812	711	819	811	478	18224	TOTALE GENERALE			
TOTALE VOTANTI	627	636	610	691	639	794	719	721	651	749	711	677	771	701	835	740	849	706	953	813	812	711	819	811	478	18224	TOTALE VOTANTI			

Voti di Lista



**12 AMICI DI BEPPE GRILLO - CON
SONIA ALFANO PRESIDENTE****Lista Provinciale n. 12****12 AMICI DI BEPPE GRILLO - CON
SONIA ALFANO PRESIDENTE**

ALFANO SONIA	9	1	2	0	1	7	2	2	1	5	3	4	3	4	9	5	8	2	7	11	5	11	10	3	5	120
MESSINA ALESSANDRO	0	0	0	0	0	0	0	0	0	0	2	0	0	0	0	0	0	0	0	0	1	0	0	0	0	3
RAPISARDA DAMIANO	0	0	0	0	0	0	0	0	0	0	0	0	0	0	0	1	0	0	0	0	0	0	0	0	0	1
GRILLO GIULIA	3	1	0	0	1	1	0	0	0	0	0	2	2	0	1	0	0	2	1	2	2	1	0	0	0	19
ALLEGRA ISIDORO	0	0	0	0	0	0	0	0	0	0	0	0	0	0	1	2	0	0	0	0	0	0	0	0	0	3
GIARRUSSO MARIO MICHELE	0	0	2	0	0	1	0	0	0	0	0	0	0	0	0	1	0	0	0	4	0	1	1	0	10	
SAVASTA LUCIANO	0	0	0	0	0	0	0	0	0	0	0	0	0	0	0	0	0	0	0	0	0	0	0	0	0	0
CUIUS BLOCHIN detto Cuis	0	0	0	0	0	0	0	0	0	0	0	0	0	0	0	0	0	0	0	0	0	0	0	0	0	0
PAGANO SAVIO	0	0	0	0	0	0	0	0	0	0	0	0	0	0	0	0	0	0	0	0	0	0	0	0	0	0
TOTALE PREFERENZE	12	2	4	0	2	9	2	2	1	5	5	6	5	4	10	6	12	4	8	13	12	12	11	4	5	156
TOTALE VOTI DI LISTA	17	7	5	4	3	13	4	8	4	10	10	7	8	7	14	15	24	11	17	21	36	27	29	17	17	335

ALFANO SONIA
MESSINA ALESSANDRO
RAPISARDA DAMIANO
GRILLO GIULIA
ALLEGRA ISIDORO
GIARRUSSO MARIO MICHELE
SAVASTA LUCIANO
CUIUS BLOCHIN detto Cuis
PAGANO SAVIO
TOTALE PREFERENZE
TOTALE VOTI DI LISTA

**1 MOVIMENTO PER L'AUTONOMIA -
ALLEATI PER IL SUD****Lista Provinciale n. 1****1 MOVIMENTO PER
L'AUTONOMIA - ALLEATI PER IL
SUD**

LEANZA NICOLA detto Lino	17	13	13	15	25	17	10	8	7	15	19	21	27	16	14	10	13	28	4	18	6	9	15	18	7	365	LEANZA NICOLA detto Lino
LOMBARDO ANGELO SALVATORE	2	1	0	2	5	3	14	4	3	8	5	2	5	2	7	7	15	10	1	7	16	17	13	20	1	170	LOMBARDO ANGELO SALVATORE
OLIVA VINCENZO Detto Enzo	0	4	0	1	6	0	5	0	2	7	1	2	2	4	3	10	3	5	6	11	17	3	22	23	6	143	OLIVA VINCENZO Detto Enzo
AMENDOLIA ANTONINO detto Nino	1	0	0	0	0	4	3	0	8	4	1	2	0	0	5	0	2	6	2	2	6	7	4	1	0	58	AMENDOLIA ANTONINO detto Nino
ARENA GIUSEPPE GILBERTO AGATINO	1	5	1	3	3	6	1	6	3	0	4	6	1	5	7	4	6	5	6	2	8	9	6	8	5	111	ARENA GIUSEPPE GILBERTO AGATINO
CALANDUCCI FRANCESCO	8	10	6	3	5	6	7	11	14	16	2	12	19	17	4	8	10	6	4	5	10	13	19	10	4	229	CALANDUCCI FRANCESCO
ROTELLA DOMENICO detto Mimmo	0	3	4	0	5	6	9	0	1	0	2	4	11	6	2	11	12	7	6	2	8	11	0	8	3	121	ROTELLA DOMENICO detto Mimmo
CONDORELLI FILIPPO MATTEO	0	1	0	2	0	1	3	0	0	0	0	0	0	1	2	0	0	0	0	0	0	0	0	0	0	10	CONDORELLI FILIPPO MATTEO
D'AGOSTINO NICOLA	35	33	41	44	27	36	30	58	56	37	35	28	25	18	15	8	10	19	13	12	17	9	11	19	5	641	D'AGOSTINO NICOLA
D'ANTONI ORAZI	16	6	7	7	10	13	13	23	23	14	12	18	27	21	12	3	0	4	5	4	7	6	3	12	0	266	D'ANTONI ORAZI
FALCONE MARIA detta Mariella	0	0	0	0	0	0	0	0	0	0	0	0	0	0	0	0	0	0	0	0	0	0	0	3	0	3	FALCONE MARIA detta Mariella
FERRO MARGHERITA RITA	16	11	15	10	20	12	22	11	15	10	17	21	24	8	81	71	54	58	70	66	13	8	15	10	16	674	FERRO MARGHERITA RITA
FORZESE MARCO LUCIO	8	6	10	20	3	13	19	2	19	15	13	16	25	25	12	3	5	9	23	11	18	14	12	42	9	352	FORZESE MARCO LUCIO
FRAGALA' MELINA	3	0	0	0	1	0	1	0	1	0	2	1	0	1	1	3	2	3	5	1	4	6	1	3	0	39	FRAGALA' MELINA
PERRA SERAFINA	0	0	0	0	0	1	1	0	0	0	1	1	0	0	0	0	0	4	1	0	2	2	0	2	2	17	PERRA SERAFINA
SCHILLACI CARMELA	0	0	0	0	0	0	1	0	0	0	0	1	0	0	1	0	1	0	0	0	0	0	1	5	0	10	SCHILLACI CARMELA
CONSOLI MARIA	0	0	0	0	0	0	0	1	0	0	0	2	0	0	0	0	0	0	0	0	4	0	1	0	0	8	CONSOLI MARIA
TOTALE PREFERENZE	107	93	97	107	110	118	139	124	152	126	114	137	166	124	166	138	133	164	146	141	136	114	123	184	58	3217	TOTALE PREFERENZE
TOTALE VOTI DI LISTA	119	100	129	118	126	129	142	140	156	142	125	148	177	137	178	164	147	179	182	156	149	120	136	184	65	3548	TOTALE VOTI DI LISTA

**5 POPOLO DELLA LIBERTA' -
BERLUSCONI PRESIDENTE****Lista Provinciale n. 5****5 POPOLO DELLA LIBERTA' -
BERLUSCONI PRESIDENTE**

ARCIDIACONO GIUSEPPE detto Pippo	0	6	2	6	2	1	4	3	1	1	1	0	4	0	4	2	3	5	5	5	11	0	7	6	6	85	ARCIDIACONO GIUSEPPE detto Pippo
CRISTAUDO GIOVANNI	8	2	2	1	4	5	1	2	0	3	4	1	3	12	3	20	9	7	12	0	7	10	7	4	5	132	CRISTAUDO GIOVANNI
D'ASERO ANTONINO detto Nino	4	7	2	56	9	5	9	3	2	10	5	8	13	11	3	10	16	10	11	4	11	8	17	10	7	251	D'ASERO ANTONINO detto Nino
LIMOLI GIUSEPPE detto Pippo	2	7	2	9	7	3	13	9	6	15	3	2	8	3	9	13	10	8	16	3	7	15	9	11	8	198	LIMOLI GIUSEPPE detto Pippo
MAESANO ASCENZIO MARIA CATENA	66	102	106	70	62	114	96	85	114	93	54	86	96	91	78	73	79	73	116	75	55	56	100	103	49	2092	MAESANO ASCENZIO MARIA CATENA
MANCUSO FABIO	2	0	3	5	1	9	3	2	3	8	0	4	3	0	14	2	9	3	2	3	6	10	7	9	2	110	MANCUSO FABIO
NICOTRA RAFFAELE GIUSEPPE detto Pippo	132	101	77	90	88	120	112	80	74	72	130	140	96	118	73	55	58	56	74	56	12	16	47	39	28	1944	NICOTRA RAFFAELE GIUSEPPE detto Pippo
POGLIESE SALVATORE DOMENICO ANTONIO detto Salvo	32	21	33	50	34	32	35	20	25	26	37	32	34	44	15	17	14	19	10	17	29	26	24	24	16	666	POGLIESE SALVATORE DOMENICO ANTONIO detto Salvo
SCAMMACCA DELLA BRUCA GUGLIELMO	0	2	4	8	10	10	8	5	3	8	14	4	4	19	14	10	12	20	17	11	9	19	13	11	8	243	SCAMMACCA DELLA BRUCA GUGLIELMO
FALCONE MARCO	2	4	0	2	0	8	1	5	2	2	4	2	2	1	0	5	13	10	5	6	15	15	11	0	5	120	FALCONE MARCO
LONGHITANO ANGELA	0	0	1	0	0	0	0	0	0	0	0	0	0	0	0	0	0	0	0	0	0	0	0	0	0	1	LONGHITANO ANGELA
MAZZAGLIA GIUSEPPINA	0	0	0	0	0	0	0	0	0	0	0	0	0	0	0	0	0	0	0	0	0	0	0	0	0	0	MAZZAGLIA GIUSEPPINA
PACE SALVATORE detto Salvo	0	0	0	1	0	0	0	0	1	5	1	0	1	4	2	8	2	2	0	3	2	7	3	4	3	49	PACE SALVATORE detto Salvo
PARASILITI VERONICA	0	0	0	2	0	0	0	0	0	2	0	0	0	0	0	0	1	1	0	1	6	3	4	1	0	21	PARASILITI VERONICA
REITANO CARLOTTA ANNA MARIA	0	0	0	1	0	2	0	0	0	0	0	0	0	0	0	1	0	0	0	0	0	0	0	0	0	4	REITANO CARLOTTA ANNA MARIA
INTRUGLIO GIOVANNA GRAZIA IN SCANDURA	0	0	0	0	0	0	0	0	0	0	0	0	0	0	0	0	0	0	0	0	0	0	0	0	0	0	INTRUGLIO GIOVANNA GRAZIA IN SCANDURA
VIRGILLITO GIUSEPPINA	0	1	0	0	0	0	0	0	0	0	0	0	0	0	1	0	0	0	0	0	0	0	0	0	0	2	VIRGILLITO GIUSEPPINA
TOTALE PREFERENZE	248	253	232	301	217	309	282	214	231	245	253	279	264	303	216	216	226	214	268	184	170	185	249	222	137	5918	TOTALE PREFERENZE
TOTALE VOTI DI LISTA	290	305	264	348	286	379	322	277	276	324	313	338	321	373	290	291	262	273	365	248	238	242	328	296	187	7436	TOTALE VOTI DI LISTA

8 DEMOCRATICI AUTONOMISTI**Lista Provinciale n. 8****8 DEMOCRATICI AUTONOMISTI**

ALIBARNDI ARMANDO	0	0	0	0	0	0	2	0	0	3	0	0	0	0	1	0	0	0	7	3	0	1	0	3	20	
ANGELICO LUCIA	0	0	0	1	0	0	0	0	0	0	0	0	1	0	0	0	1	0	0	0	0	0	0	0	3	
ATTANASIO LUIGI FRANCESCO ANTONIO GIOVANNI MARIA detto Gigi	0	0	0	0	0	0	0	0	0	0	0	0	0	1	0	2	0	0	0	0	1	0	0	0	4	
FICHERA SARO	1	0	0	1	1	8	0	2	2	3	0	3	3	1	0	2	1	0	0	3	0	3	1	0	35	
GAMBINO IGNAZIO	0	0	0	0	0	2	0	0	2	0	7	0	0	0	0	0	1	1	1	1	0	3	0	0	18	
GUARRERA SALVATORE	31	10	25	30	10	27	41	48	29	25	22	16	36	19	75	53	76	51	77	73	6	3	29	11	16	839
PAPPALARDO LUIGI GIUSEPPE	2	3	0	0	0	0	2	0	0	0	1	0	0	0	0	2	1	2	1	1	0	0	0	0	15	
POLISANO ANNA	0	0	0	0	0	0	0	0	0	0	0	0	0	0	0	0	0	0	0	0	0	0	0	0	0	
PORTA MASSIMO	0	0	0	0	0	0	0	0	0	0	0	0	0	0	0	1	0	0	0	0	0	0	0	0	1	
RACITI CLAUDIO	0	0	0	1	0	0	0	0	3	0	0	0	0	0	1	1	2	0	0	0	1	0	2	0	11	
RAPISARDA CONSOLAZIONE detta Ionella	0	0	0	0	0	0	2	1	0	2	0	0	0	0	0	0	0	0	0	0	0	0	0	0	5	
SANGLIMBENE FRANCESCO	0	0	1	0	1	0	5	0	0	0	2	0	0	0	2	1	0	0	3	1	5	0	6	0	6	33
SAMMICELI CLAUDIA AGATA	0	0	0	0	0	1	0	0	0	0	0	0	0	0	0	0	0	0	2	0	1	0	0	0	4	
TAFURI GAETANO CARMELO MARIA	1	4	0	0	0	1	0	0	0	4	0	0	3	0	3	3	7	1	2	6	3	5	1	7	0	51
ZAPPALA' GIUSEPPE detto Pippo	0	3	0	0	1	0	2	0	0	2	0	0	3	0	0	6	1	3	4	0	9	4	0	4	1	43
MAUCERI ROSA	0	0	0	0	0	0	0	0	0	0	0	0	0	0	0	0	0	0	0	0	0	0	0	0	0	
TOTALE PREFERENZE	35	20	26	33	13	39	54	51	36	39	32	19	46	20	81	69	90	61	88	94	27	18	41	24	26	1082
TOTALE VOTI DI LISTA	39	23	26	34	14	44	54	55	37	48	36	24	51	24	88	73	93	64	101	99	34	26	51	29	35	1202

ALIBARNDI ARMANDO
ANGELICO LUCIA
ATTANASIO LUIGI FRANCESCO ANTONIO GIOVANNI MARIA detto Gigi
FICHERA SARO
GAMBINO IGNAZIO
GUARRERA SALVATORE
PAPPALARDO LUIGI GIUSEPPE
POLISANO ANNA
PORTA MASSIMO
RACITI CLAUDIO
RAPISARDA CONSOLAZIONE detta Ionella
SANGLIMBENE FRANCESCO
SAMMICELI CLAUDIA AGATA
TAFURI GAETANO CARMELO MARIA
ZAPPALA' GIUSEPPE detto Pippo
MAUCERI ROSA
TOTALE PREFERENZE
TOTALE VOTI DI LISTA


**11 UNIONE DEI DEMOCRATICI
CRISTIANI E DEI DEMOCRATICI DI
CENTRO**
Lista Provinciale n. 11

FAGONE FAUSTO MARIA	20	49	29	31	26	30	21	47	42	20	26	29	20	9	18	12	33	6	19	7	10	5	30	9	4	552
GIUFFRIDA SALVATORE Detto Salvo	1	1	0	0	3	4	3	0	0	5	3	2	9	2	1	4	3	2	1	8	0	0	3	2	4	61
SPINA ANGELO	3	9	0	5	12	10	5	4	12	4	10	7	9	2	25	12	13	22	13	13	4	5	24	22	11	256
SCARINGI GIOVANNI	0	0	0	0	0	0	0	0	0	0	0	0	0	0	0	0	0	0	3	0	0	0	0	0	0	3
MOSCHETTO ANGELO	0	0	2	0	2	0	2	0	0	0	0	1	0	0	0	1	0	0	0	0	0	0	2	0	3	13
LE MURA NICOLA detto Nico	2	6	0	3	13	6	5	2	0	5	2	4	7	3	7	8	2	0	18	1	1	1	1	7	0	104
SORBELLO ARMANDO	4	2	6	4	3	1	1	6	0	2	1	1	8	7	3	0	0	5	2	1	1	2	0	4	1	65
SANTANGELO NICOLA	0	0	0	0	0	0	0	0	0	0	0	0	0	0	0	0	0	0	0	0	0	0	0	0	0	0
ALOISIO ARTURO	0	0	0	0	0	0	0	0	0	0	0	0	0	0	0	0	0	0	0	0	0	0	0	0	0	0
BASILE GERMANA MARIA detta Gea	0	0	0	0	0	0	0	0	0	0	0	0	0	0	0	0	0	0	0	0	1	2	0	0	0	3
BONACCORSI CLEOPATRA	0	0	0	0	0	0	0	0	0	0	0	0	0	0	0	0	0	0	0	0	0	0	0	0	0	0
CAGGEGI GRAZIA detta Graziella	0	0	0	0	0	0	0	0	0	0	0	0	0	0	0	0	0	0	0	1	0	0	0	0	0	1
GIORDANO ELENA RITA	0	0	0	0	0	0	0	0	0	0	0	0	0	0	0	0	0	0	0	1	0	0	0	0	0	1
MORABITO GRAZIA MARIA GUARDIA	0	0	0	0	0	0	0	0	0	0	0	0	0	0	0	0	0	0	0	0	0	0	0	0	0	0
RABUAZZO ELVIRA VERONICA	0	0	0	0	0	0	0	0	0	0	0	0	0	0	0	0	0	0	0	0	0	0	0	0	0	0
REALE GIUSEPPINA	0	0	0	0	0	0	0	0	0	0	0	0	0	0	0	0	0	0	0	0	0	0	0	0	0	0
SAPIENZA DEBORAH	0	0	0	0	0	0	0	0	0	0	0	0	0	0	0	1	0	0	0	0	0	0	0	0	0	1
TOTALE PREFERENZE	30	67	37	43	59	51	37	59	54	36	42	44	53	23	54	36	53	35	56	30	19	15	60	44	23	1060
TOTALE VOTI DI LISTA	32	73	40	47	62	58	39	62	58	40	44	48	58	25	57	43	61	36	61	32	23	21	62	48	26	1156

**11 UNIONE DEI DEMOCRATICI
CRISTIANI E DEI DEMOCRATICI DI
CENTRO**

FAGONE FAUSTO MARIA
GIUFFRIDA SALVATORE Detto Salvo
SPINA ANGELO
SCARINGI GIOVANNI
MOSCHETTO ANGELO
LE MURA NICOLA detto Nico
SORBELLO ARMANDO
SANTANGELO NICOLA
ALOISIO ARTURO
BASILE GERMANA MARIA detta Gea
BONACCORSI CLEOPATRA
CAGGEGI GRAZIA detta Graziella
GIORDANO ELENA RITA
MORABITO GRAZIA MARIA GUARDIA
RABUAZZO ELVIRA VERONICA
REALE GIUSEPPINA
SAPIENZA DEBORAH
TOTALE PREFERENZE
TOTALE VOTI DI LISTA

2 LA DESTRA FIAMMA TRICOLORE**Lista Provinciale n. 2****2 LA DESTRA FIAMMA TRICOLORE**

IOPPOLO GIOVANNI detto Gino	0	0	0	0	0	0	1	4	0	0	0	0	1	0	0	1	2	0	2	0	1	0	1	0	0	13	
ALECCI SILVIO MARIA SILVESTRO	0	0	0	0	0	0	0	0	0	0	0	0	0	0	0	0	0	0	0	0	0	0	0	0	0	0	0
CANTALI ANTONINO SALVATORE detto Nino	0	0	0	1	0	0	0	0	0	0	0	0	0	0	0	0	0	0	0	0	0	0	0	0	0	0	1
CONDORELLI DOMENICA IN LICCIARDELLO	0	0	0	0	0	1	1	0	0	0	0	0	0	0	0	2	0	0	0	0	1	0	0	0	2	7	
COSENTINO NUNZIO MICHELE	1	0	1	0	1	4	5	0	0	0	0	2	0	3	0	0	0	2	0	0	0	3	1	0	0	23	
CRISTALDI MICHELANGELA MARIA	0	0	0	0	0	0	0	0	0	0	0	0	0	0	0	0	0	0	0	0	0	0	0	0	0	0	
GARGANO GIACOMO	0	0	0	0	0	0	0	0	0	0	0	0	0	0	0	0	1	0	0	1	0	1	1	0	4	4	
LAPIANA GIACOMO	0	0	0	0	0	0	1	2	0	1	1	0	2	0	0	1	0	0	0	0	0	0	0	4	0	12	
MANGANO SILVIA	0	0	0	0	0	0	0	0	0	0	0	0	0	0	0	0	0	0	0	0	0	0	2	1	0	3	
MESSINA MARIA ADA	0	0	0	1	2	0	0	0	0	0	0	0	0	0	0	0	0	0	1	0	0	0	0	0	0	4	
MUSUMECI SALVATORE detto Salvo	0	2	2	0	1	0	0	0	0	0	0	0	2	0	0	1	1	0	0	2	3	0	0	0	1	15	
PIRROTTA SALVATORE detto Toni	0	0	0	0	0	0	0	1	0	0	0	0	1	2	0	0	0	0	0	0	1	1	0	0	1	7	
RANDAZZO GIOACCHINO	0	0	0	0	0	0	0	0	0	0	0	0	0	0	0	0	0	0	0	0	0	0	0	0	0	0	
RONDISVALLE CHIARA	0	0	0	0	0	0	0	0	0	0	0	0	0	0	0	1	0	0	0	0	0	0	0	0	1	2	
TORNELLO ALESSANDRO MARIA GIOVANNI	0	0	0	0	0	2	1	0	0	1	1	0	3	0	1	0	0	0	3	2	2	2	0	0	0	18	
TORRISI ROSALBA RITA	0	0	0	0	0	0	0	0	0	0	0	0	0	0	0	0	0	0	0	0	0	0	0	0	0	0	
ZAGAMI GIOVANNA MADDALENA SOFIA detta Jenny	0	0	0	0	0	0	0	0	0	0	0	0	0	0	0	0	0	0	0	0	0	0	0	0	0	0	
TOTALE PREFERENZE	1	2	3	2	4	7	9	7	0	2	2	2	9	5	1	5	4	1	7	5	9	3	5	8	6	109	
TOTALE VOTI DI LISTA	3	2	3	6	6	10	13	8	0	3	4	5	10	7	1	10	6	4	9	10	23	9	10	11	6	179	

IOPPOLO GIOVANNI detto Gino	13
ALECCI SILVIO MARIA SILVESTRO	0
CANTALI ANTONINO SALVATORE detto Nino	1
CONDORELLI DOMENICA IN LICCIARDELLO	7
COSENTINO NUNZIO MICHELE	23
CRISTALDI MICHELANGELA MARIA	0
GARGANO GIACOMO	4
LAPIANA GIACOMO	12
MANGANO SILVIA	3
MESSINA MARIA ADA	4
MUSUMECI SALVATORE detto Salvo	15
PIRROTTA SALVATORE detto Toni	7
RANDAZZO GIOACCHINO	0
RONDISVALLE CHIARA	2
TORNELLO ALESSANDRO MARIA GIOVANNI	18
TORRISI ROSALBA RITA	0
ZAGAMI GIOVANNA MADDALENA SOFIA detta Jenny	0
TOTALE PREFERENZE	109
TOTALE VOTI DI LISTA	179

6 FORZA NUOVA**Lista Provinciale n. 6****6 FORZA NUOVA**

BONANNO CONTI GIUSEPPE	1	0	0	0	0	1	0	0	0	0	0	0	0	0	0	2	2	1	0	1	0	1	0	0	0	9	BONANNO CONTI GIUSEPPE
MONTALTO GIUSEPPE	0	0	0	0	0	0	0	0	0	0	0	0	0	0	0	1	0	0	0	0	0	0	0	0	0	1	MONTALTO GIUSEPPE
ADONIA FERNADO MASSIMO SAUL	0	0	0	0	0	0	0	0	0	0	0	0	0	0	0	0	0	0	0	0	0	0	0	0	0	0	ADONIA FERNADO MASSIMO SAUL
AGLIANO GIUSEPPE	0	0	0	0	0	0	0	0	0	0	0	0	0	0	0	0	0	0	0	0	0	0	0	0	0	0	AGLIANO GIUSEPPE
CALMANTE ANTONINA	0	0	0	0	0	0	0	0	0	0	0	0	0	0	0	0	0	0	0	0	0	0	0	0	0	0	CALMANTE ANTONINA
CICERO ROSARIA	0	0	0	0	0	0	0	0	0	0	0	0	0	0	0	0	0	0	0	0	0	0	0	0	0	0	CICERO ROSARIA
FATUZZO GAETANO	0	0	0	0	0	0	0	0	0	0	0	0	0	0	0	0	0	0	0	0	0	0	0	0	0	0	FATUZZO GAETANO
LA SPINA ROSARIO	0	0	0	0	0	0	0	0	0	0	0	2	0	0	0	0	0	0	0	0	0	0	0	0	0	2	LA SPINA ROSARIO
MACCARRONE MARIA	0	0	0	0	0	0	0	0	0	0	0	0	0	0	0	0	0	0	0	0	0	0	0	0	0	0	MACCARRONE MARIA
MAUGERI ELISA	0	0	0	0	0	0	0	0	0	0	0	0	0	0	0	0	0	0	0	0	0	0	0	0	0	0	MAUGERI ELISA
MESSINA PIETRO PAOLO	0	0	0	0	0	0	0	0	0	0	0	0	0	0	0	0	0	0	0	0	0	0	0	0	0	0	MESSINA PIETRO PAOLO
MESSINA MATTEO	0	0	0	0	0	0	0	0	0	0	0	0	0	0	0	0	0	0	0	0	0	0	0	0	0	0	MESSINA MATTEO
PAPPALARDO ALBERTO	0	0	0	0	0	0	0	0	0	0	0	0	0	0	0	0	0	0	0	0	0	0	0	0	0	0	PAPPALARDO ALBERTO
SCHIAVONE FRANCO	0	0	0	0	0	0	0	0	0	0	0	0	0	0	0	0	0	0	0	0	0	0	0	0	0	0	SCHIAVONE FRANCO
ZAPPALA' MARIA RITA	1	0	0	0	0	0	0	0	0	0	0	0	0	0	0	0	0	0	0	0	0	0	0	0	0	1	ZAPPALA' MARIA RITA
MONTAGNA GIUSEPPA	0	0	0	0	0	0	0	0	0	0	0	0	0	0	0	0	0	0	0	0	0	0	0	0	0	0	MONTAGNA GIUSEPPA
AMATO ANTONELLO DANIELE	0	0	0	0	0	0	0	0	0	0	0	0	0	0	0	0	0	0	0	0	0	0	0	0	0	0	AMATO ANTONELLO DANIELE
TOTALE PREFERENZE	2	0	0	0	0	1	0	0	0	0	0	2	0	0	0	3	2	1	0	1	0	1	0	0	0	13	TOTALE PREFERENZE
TOTALE VOTI DI LISTA	2	2	0	0	0	1	0	0	0	1	1	2	1	0	0	4	2	2	1	3	0	1	1	0	2	26	TOTALE VOTI DI LISTA

3 ITALIA DEI VALORI LISTA DI PIETRO**Lista Provinciale n. 3****3 ITALIA DEI VALORI LISTA DI PIETRO**

SFILIO NATALE	10	11	5	0	8	16	1	4	3	8	5	0	2	5	11	3	5	1	3	3	2	0	4	5	2	117	
RASERA ELIANA	0	0	0	0	0	0	0	0	0	0	0	0	0	0	0	0	0	0	0	0	0	0	0	0	0	0	0
DI NAPOLI SILVESTRO detto Silvio	0	0	0	0	0	0	0	0	0	0	2	0	0	0	0	0	0	0	0	0	0	2	0	0	0	4	
TODERO SANTO	0	0	0	0	0	0	0	0	0	0	0	0	0	0	0	0	0	0	0	2	0	0	0	0	0	2	
BARBAGALLO MICHELE	0	0	0	0	0	0	0	0	0	0	0	0	0	0	0	0	0	0	0	0	0	0	0	0	0	0	
GUARRERA ROSARIO	0	0	0	0	0	3	0	0	0	0	0	0	0	0	1	0	0	0	0	0	0	0	0	0	0	4	
CARRIA EGIDIO	0	0	0	0	0	0	0	0	0	0	0	0	0	0	0	0	0	0	0	0	0	0	0	0	0	0	
GUGLIELMINO GIUSEPPE	0	0	0	2	0	0	0	0	0	0	0	0	0	0	0	0	0	0	0	0	0	0	0	0	0	2	
AGNELLO EMANA	0	0	0	0	0	0	0	0	0	0	0	0	0	0	0	0	0	0	0	0	0	0	0	0	0	0	
MUSUMECI GAETANO	0	0	0	0	0	0	0	0	0	0	0	0	0	0	0	0	0	0	0	0	0	0	0	0	0	0	
PALUMBO ANGELO	0	0	0	0	0	0	0	0	0	0	0	0	0	0	0	0	0	0	0	0	0	0	0	0	1	1	
GAGLIANO GAETANO	0	0	0	0	0	0	0	0	0	0	0	0	0	0	0	0	0	0	0	0	0	0	0	0	0	0	
PROIETTO NUNZIATA	0	0	0	0	0	0	0	0	0	0	0	0	0	0	0	0	0	0	0	0	0	0	0	0	0	0	
COSTANZO GERARDO	0	0	0	0	0	0	0	0	0	0	0	0	0	0	0	0	0	0	0	0	0	0	0	0	0	0	
PATANE' CARMELA	0	0	0	0	0	0	0	0	0	0	0	0	0	0	0	0	0	0	0	0	0	0	0	0	0	0	
CALABRO' MARIA	0	0	0	0	0	0	0	0	0	0	0	0	0	0	0	0	0	0	0	0	0	0	0	0	0	0	
URSINO SILVANA GIUSEPPA	0	1	0	0	0	0	0	0	0	0	0	0	0	0	0	0	0	0	0	0	0	0	0	1	1	3	
TOTALE PREFERENZE	10	12	5	2	8	19	1	4	3	8	7	0	2	5	12	3	5	1	3	5	2	2	4	6	4	133	
TOTALE VOTI DI LISTA	14	15	5	8	12	21	1	7	4	9	9	2	5	8	14	5	9	4	10	9	4	7	10	8	8	208	

SFILIO NATALE
RASERA ELIANA
DI NAPOLI SILVESTRO detto Silvio
TODERO SANTO
BARBAGALLO MICHELE
GUARRERA ROSARIO
CARRIA EGIDIO
GUGLIELMINO GIUSEPPE
AGNELLO EMANA
MUSUMECI GAETANO
PALUMBO ANGELO
GAGLIANO GAETANO
PROIETTO NUNZIATA
COSTANZO GERARDO
PATANE' CARMELA
CALABRO' MARIA
URSINO SILVANA GIUSEPPA
TOTALE PREFERENZE
TOTALE VOTI DI LISTA

**4 ANNA FINOCCHIARO
PRESIDENTE PER LA SICILIA**

Lista Provinciale n. 4



**4 ANNA FINOCCHIARO
PRESIDENTE PER LA SICILIA**

CICALA GIUSEPPE	1	2	3	6	5	2	4	4	2	2	4	2	3	0	11	4	2	0	1	2	2	6	2	0	2	72	CICALA GIUSEPPE
ANASTASI SALVATORE	1	0	0	0	0	0	0	0	0	0	2	0	0	0	0	0	3	0	0	0	0	0	0	0	0	6	ANASTASI SALVATORE
BELFIORE FELICE LEONARDO ERNESTO	0	0	0	0	0	0	0	0	0	0	2	0	0	0	0	0	0	0	0	0	0	0	0	0	0	2	BELFIORE FELICE LEONARDO ERNESTO
CALLARI EUFEMIA	0	0	0	0	0	0	0	0	0	0	0	0	0	0	0	0	0	0	0	0	0	0	0	0	0	0	CALLARI EUFEMIA
CONIGLIELLO BARBARA	0	0	0	0	0	0	0	0	0	0	0	0	0	0	0	0	0	0	0	0	0	0	0	0	0	0	CONIGLIELLO BARBARA
CORTESE VITO SAVERIO	2	0	1	0	0	0	0	0	0	0	0	0	0	1	0	0	1	0	0	0	0	2	0	0	0	7	CORTESE VITO SAVERIO
CULOTTA MONICA	0	0	1	0	0	0	0	0	0	0	0	0	0	0	0	0	0	0	0	0	0	0	0	0	0	1	CULOTTA MONICA
FINOCCHIARO GIUSEPPINA detta Anna	0	3	2	0	1	3	4	1	2	3	2	2	1	0	3	0	6	3	3	4	2	2	5	4	1	57	FINOCCHIARO GIUSEPPINA detta Anna
NICOTRA FRANCESCO ENRICO	0	2	0	0	0	1	0	1	2	0	0	0	0	0	0	2	0	0	0	0	0	0	0	1	0	9	NICOTRA FRANCESCO ENRICO
RINAUDO LUCA	0	0	0	0	0	0	0	0	0	0	0	0	2	0	0	0	0	0	0	1	0	0	1	0	0	4	RINAUDO LUCA
RANDIS GIUSEPPE detto Pippo	0	0	0	0	0	0	2	0	0	0	0	0	0	0	3	0	1	0	2	0	0	0	2	0	0	10	RANDIS GIUSEPPE detto Pippo
SCALIA SALVINO	0	0	0	0	0	0	0	0	1	0	0	0	0	0	0	0	0	0	0	2	0	0	0	0	0	3	SCALIA SALVINO
SCIAMMACCA ANGELA	0	0	0	0	0	0	0	0	0	0	0	0	0	0	0	0	0	0	0	0	0	0	0	0	0	0	SCIAMMACCA ANGELA
SICARI SEBASTIANO detto Nello	0	0	0	0	0	0	0	0	0	0	0	0	0	0	0	0	0	0	0	0	0	0	1	0	0	1	SICARI SEBASTIANO detto Nello
TOTALE PREFERENZE	4	7	7	6	6	6	10	6	7	7	8	4	6	1	17	6	13	3	6	9	4	11	10	5	3	172	TOTALE PREFERENZE
TOTALE VOTI DI LISTA	8	15	15	9	9	9	11	10	11	8	13	4	14	7	24	21	23	9	13	22	27	29	21	15	14	361	TOTALE VOTI DI LISTA

**7 PARTITO DEMOCRATICO - FINOCCHIARO
PRESIDENTE****Lista Provinciale n. 7**

BARABAGALLO GIOVANNI	0	5	5	5	3	7	1	19	0	15	6	0	0	0	9	1	6	7	1	8	8	2	0	5	3	116
DI GURADO ANTONINO detto Nino	7	0	2	0	0	0	2	0	1	2	5	0	2	1	1	1	3	1	4	2	2	0	4	7	5	52
FIORENZA CATALDO detto Dino	1	2	4	0	0	0	0	0	3	2	4	1	3	0	2	1	3	5	2	7	6	2	7	7	13	75
AGLIOZZO GAETANO ANTONINO detto Nuccio	0	0	0	0	0	1	0	0	0	0	0	0	0	0	0	0	0	0	0	0	1	6	0	0	0	8
ARCORIA SILVESTRO	0	0	0	0	0	0	0	0	0	0	0	0	0	0	0	0	0	0	0	0	0	0	0	0	0	0
BONAFFINI CONCETTA	0	0	0	0	0	0	0	0	0	0	0	0	0	0	0	0	0	0	0	0	0	0	0	0	0	0
CARDILLO ALFIO	0	0	0	0	0	0	0	0	0	0	0	0	0	0	0	0	0	0	0	0	0	0	0	0	0	0
CONSOLI GIORGIA LORENZA	1	0	0	0	0	0	0	0	0	0	0	1	0	0	0	0	0	0	0	0	0	0	0	0	0	2
FAILLA LUIGI	0	1	0	0	0	0	0	0	0	0	0	0	0	0	0	0	0	0	0	0	0	1	0	0	0	2
MIRAGLIA FRANCESCA ANGELA	0	0	0	0	0	0	0	0	0	1	0	0	0	0	0	0	0	0	0	0	0	0	0	0	0	1
RAIA CONCETTA	12	0	6	13	3	10	4	7	2	4	10	0	2	1	13	2	4	1	7	8	10	7	9	3	6	144
RUBINO SALVATORE	0	0	0	0	0	0	0	0	0	0	0	0	0	0	0	0	0	0	0	0	0	0	0	0	0	0
SCIUTO MARIA	0	0	0	0	0	0	0	0	0	0	0	0	0	0	0	2	0	0	1	1	0	0	0	0	0	4
SORELLI DANIELE	0	0	0	0	0	0	0	0	0	0	0	0	0	0	0	0	0	0	0	0	0	0	0	0	0	0
SPAMPINATO GIUSEPPE detto Beppe	0	1	0	1	0	0	2	0	0	1	0	0	0	0	2	2	19	0	6	2	14	9	2	6	5	72
VILLAFRANCA FRANCESCA	0	0	0	0	0	0	0	0	0	0	0	0	0	0	0	0	0	0	0	0	0	0	0	0	0	0
TOTALE PREFERENZE	21	9	17	19	6	18	9	26	6	25	25	2	7	2	27	7	37	14	20	28	42	27	22	28	32	476
TOTALE VOTI DI LISTA	42	24	31	34	25	41	28	56	18	50	57	18	25	19	73	39	77	34	55	65	112	90	59	75	54	1201

**7 PARTITO DEMOCRATICO -
FINOCCHIARO PRESIDENTE**

BARABAGALLO GIOVANNI
DI GURADO ANTONINO detto Nino
FIORENZA CATALDO detto Dino
AGLIOZZO GAETANO ANTONINO detto Nuccio
ARCORIA SILVESTRO
BONAFFINI CONCETTA
CARDILLO ALFIO
CONSOLI GIORGIA LORENZA
FAILLA LUIGI
MIRAGLIA FRANCESCA ANGELA
RAIA CONCETTA
RUBINO SALVATORE
SCIUTO MARIA
SORELLI DANIELE
SPAMPINATO GIUSEPPE detto Beppe
VILLAFRANCA FRANCESCA
TOTALE PREFERENZE
TOTALE VOTI DI LISTA

**9 LA SINISTRA ARCOBALENO - RITA
BORSELLINO****Lista Provinciale n. 9****9 LA SINISTRA ARCOBALENO - RITA
BORSELLINO**

SARDO AURORA detta Lucia	0	0	0	0	0	1	0	0	0	0	0	0	0	0	1	1	0	2	0	0	0	0	0	1	1	7	SARDO AURORA detta Lucia
FOTI ALFIO	1	0	0	0	0	1	0	2	0	0	0	0	3	0	0	1	0	0	0	0	0	2	0	0	0	10	FOTI ALFIO
BELLOMO GIUSEPPE detto Pippo	0	0	0	0	1	0	0	0	0	0	0	0	0	0	1	1	2	0	1	0	0	0	2	5	2	15	BELLOMO GIUSEPPE detto Pippo
CALCAGNO GIUSEPPA detta Teresa	0	0	0	0	0	0	0	0	0	0	0	0	0	0	0	0	0	0	0	0	0	0	0	0	0	0	CALCAGNO GIUSEPPA detta Teresa
CANGEMI LUCA ANTONIO	3	6	1	6	4	0	1	6	3	2	3	2	1	1	0	2	2	1	3	1	2	0	0	4	0	54	CANGEMI LUCA ANTONIO
CAPELLA MICHELE RENATO	1	0	0	0	0	1	0	0	0	0	0	0	0	0	0	1	0	0	0	0	1	0	0	0	0	4	CAPELLA MICHELE RENATO
CARUSO GIOVANNI	3	0	0	2	1	0	0	0	2	1	0	0	2	3	1	0	3	0	0	4	4	2	0	0	0	28	CARUSO GIOVANNI
CASTORINA PAOLO	2	0	1	0	0	0	0	2	0	1	0	1	0	0	1	1	5	0	0	3	3	3	2	2	0	27	CASTORINA PAOLO
FIUMARA MONICA	0	0	0	0	0	0	0	0	0	0	0	0	0	0	0	0	0	0	0	0	0	0	0	0	0	0	FIUMARA MONICA
FONDACARO RITA ANNALISA	0	0	0	0	0	0	0	0	0	0	0	0	0	0	0	0	0	0	0	0	0	0	0	0	0	0	FONDACARO RITA ANNALISA
FURNARI GIUSEPPE	0	0	0	4	0	0	0	0	0	0	0	0	0	0	0	4	1	0	0	0	0	1	0	2	0	12	FURNARI GIUSEPPE
GROSSO MARIO ANTONIO detto Maurizio	0	0	0	3	1	1	1	1	0	4	0	1	0	0	0	0	0	0	0	0	1	0	0	0	0	13	GROSSO MARIO ANTONIO detto Maurizio
MEDICI TOMMASO	0	0	0	1	0	0	0	0	0	0	0	0	0	0	0	1	0	0	0	0	0	0	0	0	0	2	MEDICI TOMMASO
PALUMBO CARMELO	0	0	0	0	1	0	0	0	0	0	0	0	0	1	0	0	0	0	2	2	0	0	0	0	0	6	PALUMBO CARMELO
SPATARO MONICA	0	0	0	1	0	0	0	0	0	0	0	0	0	1	0	0	0	0	1	0	0	0	0	1	1	5	SPATARO MONICA
TRINGALI SEBASTIANO detto Nello	0	0	0	0	0	0	0	0	0	0	0	0	0	0	0	0	0	0	0	0	0	0	0	0	0	0	TRINGALI SEBASTIANO detto Nello
TOTALE PREFERENZE	10	6	2	17	8	4	2	11	5	8	3	4	6	6	4	12	13	3	7	10	11	8	4	15	4	183	TOTALE PREFERENZE
TOTALE VOTI DI LISTA	16	15	5	23	15	7	5	23	8	13	9	8	17	11	9	19	24	8	13	22	17	13	10	24	12	346	TOTALE VOTI DI LISTA

pag.15	sez. 1	sez. 2	sez. 3	sez. 4	sez. 5	sez. 6	sez. 7	sez. 8	sez. 9	sez. 10	sez. 11	sez. 12	sez. 13	sez. 14	sez. 15	sez. 16	sez. 17	sez. 18	sez. 19	sez. 20	sez. 21	sez. 22	sez. 23	sez. 24	sez. 25	TOTALE	
Voti di Preferenza della lista a Presidente della Regione																											
ALFANO SONIA	16	14	11	8	5	21	13	20	11	17	11	10	12	7	24	21	29	12	28	38	38	37	30	18	21	472	
LOMBARDO RAFFAELE	479	482	447	553	509	605	572	511	535	590	539	567	653	588	628	564	588	588	745	545	545	450	603	607	321	13814	
RAZZA RIGGERO BENEDETTO ITALO	7	4	10	13	12	14	14	13	5	11	5	7	12	10	3	15	7	8	14	9	14	11	10	10	8	246	
BONANNO CONTI GIUSEPPE	3	2	1	2	2	1	0	3	4	1	1	2	1	0	0	4	4	2	1	3	3	1	1	0	3	45	
FINOCCHIARO ANNA MARIA PAOLA LUIGIA	100	108	86	85	82	104	84	139	55	92	120	52	67	61	143	112	175	76	115	164	193	187	146	158	108	2812	
																											17389

Voti di Preferenza della lista a Presidente della Regione		Percentuale
ALFANO SONIA		2,71
LOMBARDO RAFFAELE		79,44
RAZZA RIGGERO BENEDETTO ITALO		1,41
BONANNO CONTI GIUSEPPE		0,26
FINOCCHIARO ANNA MARIA PAOLA LUIGIA		16,17
Totale		

Voti di Preferenza delle liste collegate	ALFANO SONIA	LOMBARDO RAFFAELE	RAZZA RIGGERO BENEDETTO ITALO
12 AMICI DI BEPPE GRILLO - CON SONIA ALFANO PRESIDENTE	335	1 MOVIMENTO PER L'AUTONOMIA - ALLEATI PER IL SU 3548 5 POPOLO DELLA LIBERTA' - BERLUSCONI PRESIDENTE 7436 8 DEMOCRATICI AUTONOMISTI 1202 10 LOMBARDO PRESIDENTE - SICILIA FORTE E LIBERA 538 11 UNIONE DEI DEMOCRATICI CRISTIANI E DEI DEMO 1156	2 LA DESTRA FIAMMA TRICOLORE 179
Totale Liste	335	13880	179

	BONANNO CONTI GIUSEPPE	FINOCCHIARO ANNA MARIA PAOLA LUIGIA
6 FORZA NUOVA	26	3 ITALIA DEI VALORI LISTA DI PIETRO 208 4 ANNA FINOCCHIARO PRESIDENTE PER LA SICILIA 361 7 PARTITO DEMOCRATICO - FINOCCHIARO PRESIDENTE 1201 9 LA SINISTRA ARCOBALENO - RITA BORSELLINO 346
TOTALE LISTE	26	2116